


# Arkusze danych produktu

Specyfikacje



## Modicon X80, płyta typu Rack, 8 otworów, montaż panelowy, płytowy lub na szynie DIN

BMXXBP0800

### Parametry podstawowe

Gama produktów	Modicon X80
Typ produktu lub komponentu	Backplane

### Parametry uzupełniające

ilość slotów	8 magistrala X
Zgodność produktu	Procesor BMXP34 Zasilacz BMXCPS Moduł WE/WY Moduł do zastosowań specjalnych
Pobór mocy	2,21 W
Przyląca elektryczne	1 złącze(XBE) moduł rozszerzenia
sposób mocowania	By 4 M4/M5/M6 screws, montaż na panel By 4 M4/M5/M6 screws, montaż na płyta montażowa Przez zapinki, montaż na 35 mm szyna symetryczna DIN
Wysokość	103,7 mm
Szerokość	372,8 mm
Głębokość	19 mm
Masa produktu	0,95 kg

### Środowisko pracy

Stopień ochrony IP	IP20
temperatura otoczenia dla pracy urządzenia	0...60 °C
Wilgotność względna	10...95 %Wilgotność względna 10bez kondensacji
wytyczne	2014/35/EU - low voltage directive 2014/30/EU - electromagnetic compatibility
certyfikacja produktu	CE UL CSA RCM EAC UKCA Merchant Navy
Normy	EN/IEC 61131-2 EN/IEC 61010-2-201 UL 61010-2-201 CSA C22.2 No 61010-2-201 IACS E10 EN/IEC 61000-6-5, interface type 1 and type 2 EN/IEC 61850-3, location G

### Jednostka opakowania

Jednostka miary opakowania 1	PCE
Ilość jednostek w opakowaniu 1	1
Wysokość opakowania 1	6,600 cm
Szerokość opakowania 1	15,300 cm
Długość opakowania 1	45,500 cm
Waga opakowania 1	996,000 g
Jednostka miary opakowania 2	S04
Ilość jednostek w opakowaniu 2	9
Wysokość opakowania 2	30,000 cm
Szerokość opakowania 2	40,000 cm
Długość opakowania 2	60,000 cm
Waga opakowania 2	9,783 kg
Jednostka miary opakowania 3	P06
Ilość jednostek w opakowaniu 3	36
Wysokość opakowania 3	75,000 cm
Szerokość opakowania 3	60,000 cm
Długość opakowania 3	80,000 cm
Waga opakowania 3	51,132 kg

## Warunki gwarancji

Gwarancja	18 miesięcy
-----------	-------------

## Environmental Data

Firma Schneider Electric dąży do osiągnięcia statusu zerowej emisji netto do 2050 r. dzięki partnerstwom w łańcuchu dostaw, materiałom o mniejszym wpływie na środowisko i gospodarce obiegu zamkniętego za pośrednictwem naszej trwającej kampanii "Use Better, Use Longer, Use Again" w celu wydłużenia żywotności produktów i możliwości recyklingu.

[Environmental Data - objaśnienie >](#)

[Jak oceniamy zrównoważony rozwój produktów >](#)

### Wpływ na środowisko

Ślad węglowy (kg ekwiwalentu CO<sub>2</sub> na CR, całkowity cykl życia) **107**

Ujawnienie informacji o wpływie na środowisko

[Środowiskowy profil produktu](#)

## Use Better

### Materiały i opakowania

Opakowanie wykonane z kartonu pochodzącego z recyklingu **Tak**

Opakowanie bez plastiku jednorazowego użytku **Nie**

Numer SCIP **8ae63d6a-304b-43d6-a099-6e540b4b26fd**

Chińskie rozporządzenie RoHS [Dyrektywa RoHS Chiny](#)

## Use Again

### Przepakowanie i regeneracja

Profil cyklu życia produktu (PEP) [Informacja o żywotności](#)

WEEE



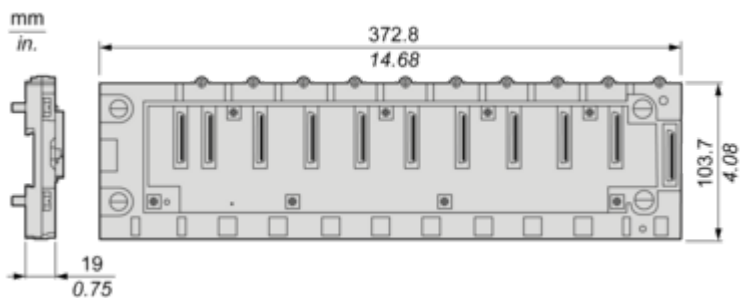
Produkt musi być utylizowany na rynkach Unii Europejskiej zgodnie wytycznymi dotyczącymi zbiórki odpadów i nigdy nie może trafić do pojemników na śmieci.

Odbiór

No

Dimensions

---

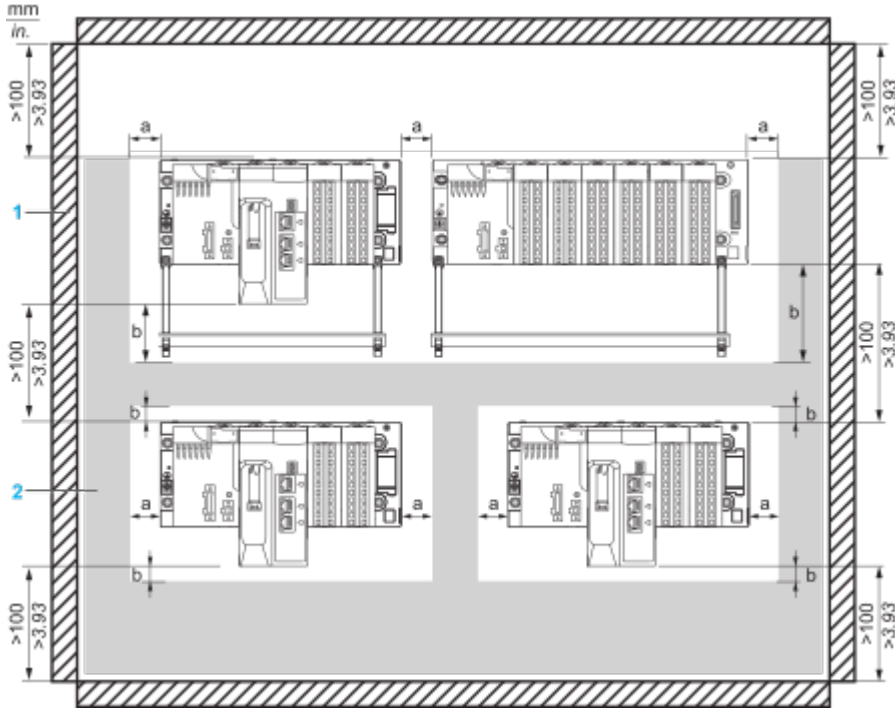


## Mounting and Clearance

### Minimum Clearance

---

Minimum Clearance of a typical installation in a cabinet with ducts



- a** Side clearance: > 40 mm (1.57 in.)
- b** Top and bottom clearance with surrounding objects: > 20 mm (0.79 in.)
- 1** Installation or casing
- 2** Wiring duct or tray

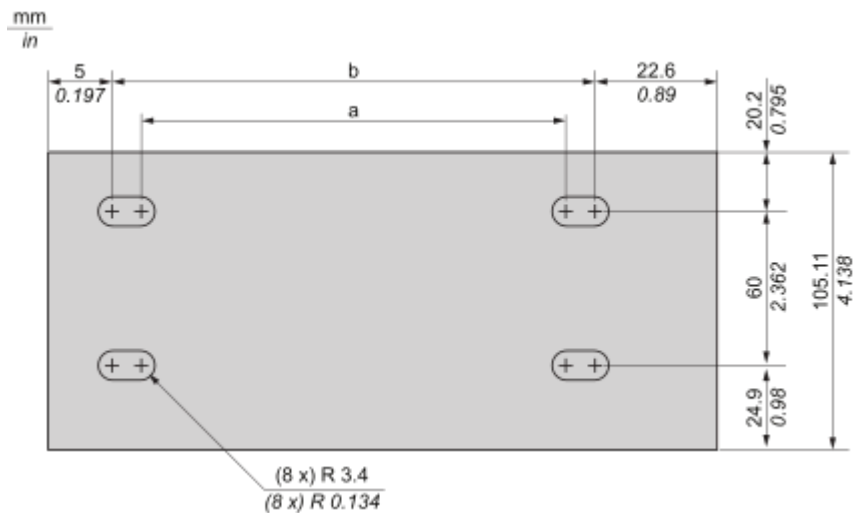
## Mounting on DIN rail

---

Symmetric DIN rail		Double-profile DIN rail
Type A	Type B	
<p>mm in</p> <p>35 5.5 0.22 15 0.59</p>	<p>mm in</p> <p>35 5 0.19 15 0.28</p>	<p>mm in</p> <p>35 7.2 0.28 15 0.59</p>

**NOTE:** When mounted on a type B symmetric DIN rail, the rack withstands less mechanical stress.

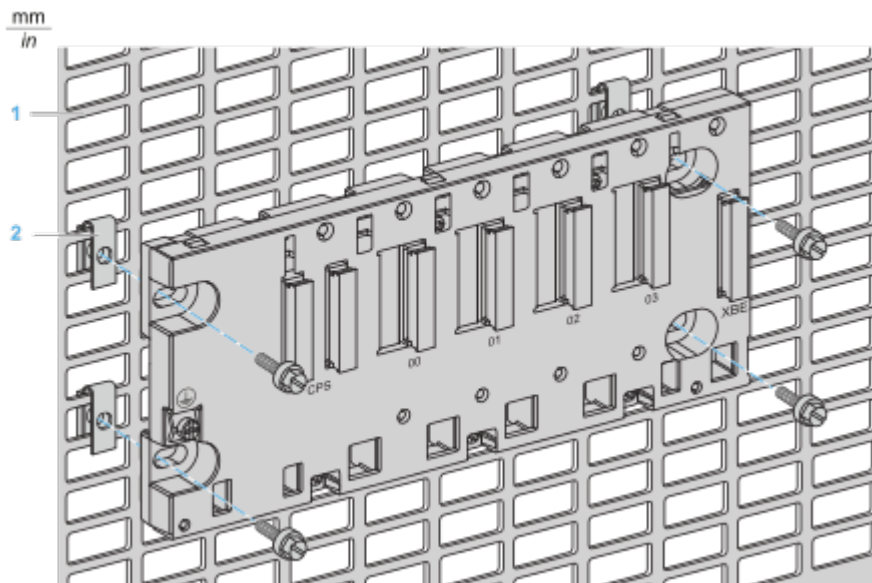
## Mounting on panels



Rack Type	a	b	
X Bus racks	BMXXBP0400 BMXXBP0400H	202.1 mm (7.957 in)	214.8 mm (8.457 in)
	BMXXBP0600 BMXXBP0600H	267.5 mm (10.531 in)	280 mm (11.023 in)
	BMXXBP0800 BMXXBP0800H	332.5 mm (13.091 in)	345.2 mm (13.591 in)
	BMXXBP1200 BMXXBP1200H	462.9 mm (18.224 in)	475.6 mm (18.724 in)

Mounting on Telequick mounting plate

---



- 1 Telequick plate
- 2 Clip-on nuts

**NOTE:** The two right side screws are accessible until there is no rack extender module installed