

ACT20P-CI-VO-P**Weidmüller Interface GmbH & Co. KG**


Klingenbergstraße 26

D-32758 Detmold

Germany

www.weidmueller.com

Rzeczywisty wygląd może różnić się od przedstawionego na ilustracji.



ACT20P: uniwersalne rozwiązanie
Precyzyjne i funkcjonalne konwertery sygnałów Dźwignie do zwalniania blokady ułatwiającej montaż/demontaż

Ogólne dane zamówieniowe

Wersja	Wzmacniacz izolujący analogowy, Wejście : 0(4)-20 mA, Wyjście : 0-10 V, Przetwornik/separatory sygnału
Nr zam.	2489740000
Typ	ACT20P-CI-VO-P
GTIN (EAN)	4050118535181
Ilość	1 szt.

ACT20P-CI-VO-P

Weidmüller Interface GmbH & Co. KG

Klingenbergstraße 26

D-32758 Detmold

Germany

www.weidmueller.com

Technical data

Dopuszczenia

Dopuszczenia CE; CULUS; CULUSEX; DEMKOATEX; IECEXULD; UKEX

Dopuszczenia CULUS;

Atesty



ROHS Zgodny

UL File Number Search [Witryna UL](#)

Nr certyfikatu (cULus) E469563

Nr certyfikatu (cULusEX) E338066

Wymiary i masa

Głębokość	113.7 mm	Głębokość (cale)	4.4764 inch
Wysokość	127.1 mm	Wysokość (cale)	5.0039 inch
Szerokość	12.5 mm	Szerokość (cale)	0.4921 inch
Masa netto	120 g		

Temperatury

Temperatura magazynowania	-40 °C...85 °C	Temperatura eksploatacyjna	-20 °C...60 °C
Wilgotność przy temperaturze pracy	0...95 % (bez obroszenia)	Wilgotność	5...95 % bez obroszenia

Prawdopodobieństwo usterki

SIL zgodnie z normą IEC 61508 Brak

Zgodność produktu z wymogami środowiska naturalnego

Status zgodności z dyrektywą RoHS Zgodne, z wyłączeniem

Wyłączenie RoHS (w przypadkach, w których ma to zastosowanie / jest znane) 7a, 7cI

REACH SVHC Lead 7439-92-1

SCIP 2f6dd957-421a-46db-a0c2-cf1609156924

Wejście

czujnik	2-wire transmitter (without own power supply), 3-żyłowy czujnik, 4-żyłowy czujnik (z własnym zasilaniem)	Liczba wejść	1
zasilanie czujnika	> 17 V DC przy 20 mA	Prąd wejściowy	0...20 mA, 4...20mA
spadek napięcia	≤ 1 V		

Wyjście

Liczba wyjść	1	Impedancja wejściowa napięcie	≥ 600 kΩ
Prąd impedancji obciążenia	≤ 550 Ω	Typ	aktywne, podłączone sterowanie musi być pasywne
Napięcie wyjściowe, uwaga	0...10 V (jeśli wejście: 0...20 mA), 2...10 V (jeśli wejście: 4...20 mA)		

ACT20P-CI-VO-P

Weidmüller Interface GmbH & Co. KG

Klingenbergstraße 26

D-32758 Detmold

Germany

www.weidmueller.com

Technical data

Informacje ogólne

dokładność	±0,1% FSR maks., 0,05% FSR typ.	Stopień ochrony	IP20
Napięcie zasilania	20...30 V DC	Czas odpowiedzi skokowej	≤ 0,5 ms
Pobór prądu	≤60 mA (24V power supply, 20mA output)	Szyna montażowa	TS 35
Współczynnik temperaturowy	80 ppm/K	Znamionowy pobór mocy	2 VA
Konfiguracja	brak	Robocza wysokość nad poziomem morza	≤ 2000 m

Koordynacja izolacji

udarowe napięcie wytrzymałwane	4 kV (1,2/50 µs)	Normy EMV	EN 61326-1, EN 61000-6-2, EN 61000-6-4
napięcie probiercze	0.3 kV	Kategoria przepięciowa	III
Stopień zanieczyszczenia	2	Separacja galwaniczna	Separator 3-drożny, między wejściem / wyjściem / zasilaniem
Napięcie izolacji	2 kV wejścia / wyjścia / zasilanie		

dane dla zastosowań w strefach zagrożenia wybuchem (ATEX)

Oznakowanie	II 3 G Ex ec IIC T5 Gc	IECEx - oznaczenie gaz	Ex ec IIC T5 Gc
-------------	------------------------	------------------------	-----------------

Dane przyłączeniowe

Rodzaj przyłącza	PUSH IN	Moment obrotowy dociągający, min.	0.4 Nm
Moment obrotowy dociągający, maks.	0.6 Nm	Zakres zacisków przyłącza pomiarowego	2.5 mm ²
Zakres zaciskania, min.	0.5 mm ²	Zakres zaciskania, maks.	2.5 mm ²
przekrój przyłącza przewodu AWG, min.	AWG 26	przekrój przyłączeniowy przewodu AWG, AWG 14 maks.	
Przekrój przyłącza przewodu, jednodrutowy, min.	0.2 mm ²	Przekrój przyłącza przewodu, jednodrutowy, max.	2.5 mm ²
Przekrój przyłącza przewodu, cienki przewód wielodrutowy, min.	0.5 mm ²	Przekrój przyłącza przewodu, z cienkiego drutu, maks.	2.5 mm ²
Przekrój przyłącza przewodu, cienki przewód wielodrutowy z tulejkami kablowymi DIN 46228/4, min.	0.5 mm ²	Przekrój przyłącza przewodu, cienki przewód wielodrutowy z tulejkami kablowymi DIN 46228/4, maks.	2.5 mm ²

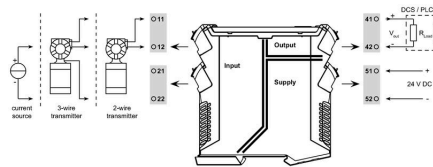
Opis artykułu

Opis produktu	Nieregulowany wzmacniacz separujący prądu stałego ACT20P-CI-VO zapewnia separację między standardowymi analogowymi sygnałami prądowymi a źródłem zasilania albo czujnikiem 2- lub 3-przewodowym. Analogowy sygnał wejściowy jest liniowo przetwarzany na analogowy napięciowy sygnał wyjściowy i separowany galwanicznie. Zasilanie jest odseparowane galwanicznie od wejścia i wyjścia (separacja 3-drożna). Właściwości Aktywne lub pasywne sygnały prądowe w mA są całkowicie elektrycznie izolowane na wejściu. Przednia kontrolka LED sygnalizująca status roboczy. 3-drożna separacja galwaniczna wejścia, wyjścia oraz zasilania
---------------	--

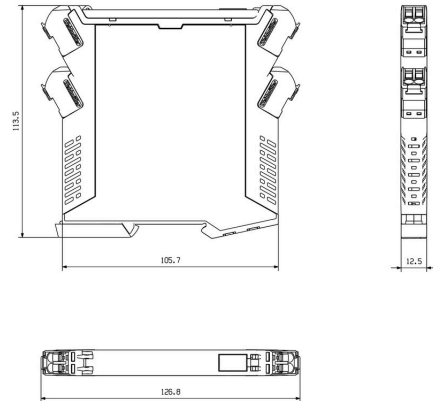
Klasyfikacje

ETIM 8.0	EC002653	ETIM 9.0	EC002653
ETIM 10.0	EC002653	ECLASS 14.0	27-21-01-20
ECLASS 15.0	27-21-01-20		

Schemat połączeń elektrycznych



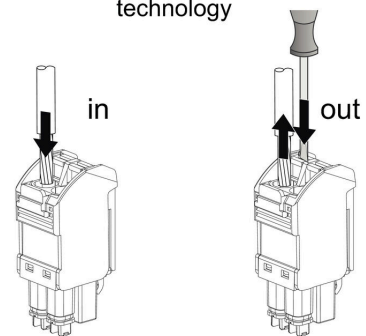
Rysunek wymiarowy



Rzeczywisty wygląd może różnić się od przedstawionego na ilustracji.




PUSH IN technology



Accessories

neutralna



ESG to sprawdzony oznacznik o formacie MultiCard przeznaczony do wielu dobrze znanych urządzeń elektrycznych. W rezultacie można otrzymać wysokiej jakości oznaczenia urządzeń, czytelne, z wysokim kontrastem.

Oferujemy różne typy urządzeń różnych producentów, takich jak Siemens, ABB, Beckhoff itp.

Najważniejsze zalety:

Uniwersalne szyldy; w zależności od typu samoprzylepne lub mocowane na zatrzask. Do urządzeń mocowanych obok siebie, np. bezpieczników, oferujemy oznaczniki ESG do wciskania na szynę oznacznikową. Wykonywanie nadruków laserowych zgodnie z indywidualnymi specyfikacjami

Do nadruku na zamówienie: Prosimy o przesłanie pliku z oprogramowaniem etykietującym M-Print PRO lub M-Print PRO Online (bez instalacji) zgodnie z naszymi specyfikacjami etykietowania.

Ogólne dane zamówieniowe

Typ	ESG 8/13.5/43.3 SAI AU	Wersja
Nr zam.	1912130000	ESG, Oznaczniki urządzeń x 13.5 mm, PA 66, Barwny: transparentny,
GTIN (EAN)	4032248541164	wtykowy
Ilość	5 ST	
Typ	ESG 6.6/11 BHZ 5.00/02	Wersja
Nr zam.	1082490000	ESG, Oznaczniki urządzeń x 11 mm, PA 66, Barwny: biały, wtykowy
GTIN (EAN)	4032248845330	
Ilość	200 ST	