

## KARTA KATALOGOWA PRODUKTU DALI LS/PD CI

DALI LS/PD CI | Czujniki do systemów sterowania oświetleniem (LMS)



### Obszary zastosowań

- Classrooms
- Conference rooms
- Corridors
- Individual offices
- Open-plan offices
- Restaurants
- Shop lighting
- Suitable for indoor applications

### Zalety produktu

- Can be addressed via DALI
- Daylight-dependent control with automatic shutdown in adequate daylight
- Multiple sensors can be networked
- Simple installation
- Sensor integration in DALI
- Power supply from DALI
- Presence detection angle adjustable between 40...90° via integrated shutters
- DALI based light management system integrable into building management systems

### Cechy produktu

- Mounting height: 2...5 m
- Presence detection via passive IR element
- Light sensor operating range: 20...800 lx (measured at sensor)
- Daylight-dependent regulation and presence-dependent control of light
- Direct connection to DALI
- Function indicator with two-color LED

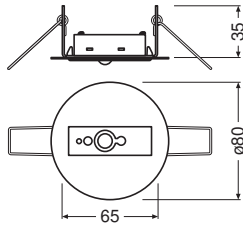
– Ceiling installation adapter

## DANE TECHNICZNE

## DANE ELEKTRYCZNE

Napięcie znamionowe	16 V
Częstotliwość sieciowa	0 Hz

## WYMIARY I WAGA



Długość	80,00 mm
Szerokość	80,00 mm
Szerokość (włączając okrągłe oprawy)	80,00 mm
Wysokość	55,00 mm <sup>1)</sup>
Wysokość (w tym cylindr. opr. ośw.)	55,00 mm
Średnica	80,0 mm
Masa produktu	95,00 g

1) h1

## KOLOR I MATERIAŁ

Kolor produktu	biały
----------------	-------

## TEMPERATURY I WARUNKI PRACY

Zakres temperatury otoczenia	-20...+50 °C
------------------------------	--------------

## WŁAŚCIWOŚCI

Ściemnialna	Nie
Maks. wysokość instalacji	5 m
Obszar detekcji	6 m <sup>1)</sup>
Kąt detekcji	40...90 °
Typ instalacji	Zwieszenie
Zakres pracy, czujnik światła	20...800 lx

1) Maksymalna średnica




## CERTYFIKATY I NORMY


Znaki stacji badawczych	CE
Klasa ochronności	II
Typ zabezpieczenia	IP20

## Wyposażenie / Akcesoria

– Suitable for many OSRAM DALI control systems

## MATERIAŁY DO POBRANIA

Dokumenty i certyfikaty	Nazwa dokumentu
 User Instruction / Safety Instructions	538500_Mounting instructions DALI LS/PD CI
 User Instruction / Safety Instructions	DALI LS/PD CI
 Declarations of conformity	EU Declaration of Conformity 2019_9C1_2874588_EN_09

Pliki CAD/BIM	Nazwa dokumentu
 CAD_STEP_3D	DALI LS PD CI STEP 220620

## DANE LOGISTYCZNE

Kod produktu	Sposób wysyłki (opakowanie / liczba produktów)	Wymiary (długość x szerokość x wysokość)	Masa brutto	Objętość
4052899930292	TORBA 1	152 mm x 111 mm x 73 mm	95.00 g	1.23 dm <sup>3</sup>
4052899930308	Karton wysyłkowy 10	217 mm x 217 mm x 180 mm	1272.00 g	8.48 dm <sup>3</sup>

Wymieniony kod produktu oznacza najmniejszą ilość produktu, jaka może być zamówiona. Jednostka transportowa może zawierać jedną sztukę lub więcej. Składając zamówienie prosimy o zamawianie ilości odpowiadających jednej lub wielokrotności jednostki transportowej.

## ZASTRZEŻENIE

Zastrzega się możliwość zmian bez uprzedzenia. Błędy i ominięcia są możliwe. Należy zawsze upewnić się czy korzystasz z najnowszej wersji katalogu.