

KARTA KATALOGOWA PRODUKTU CONNECTOR BOX 5POLE L/N 4x

CONNECTOR BOX | Złącza opraw do wbudowania



Zalety produktu

- Instalacja elektryczna bez użycia narzędzi za pomocą wtyków
- Możliwe wewnętrzne okablowanie dzięki dostarczonej w zestawie puszcze podłączeniowej

Cechy produktu

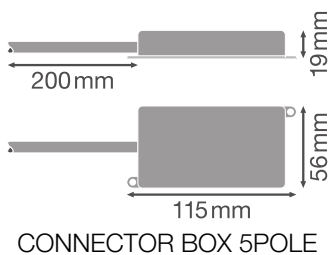
- W zestawie znajduje się 5-biegunowe złącze
- Do zastosowania w oprawach o II klasie ochronności
- Do zastosowania w wbudowanych opraw DALI (wersja L / N / PE / D + / D)



DANE TECHNICZNE

WYMIARY I WAGA



Długość	115,0 mm
Szerokość	56,0 mm
Wysokość	19,0 mm
Masa produktu	57,00 g



MATERIAŁY I KOLORY

Kolor produktu	biały
----------------	-------

MATERIAŁY DO POBRANIA

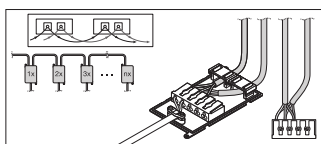
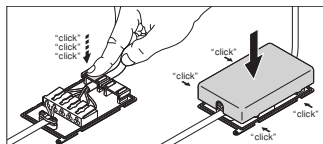
	Dokumenty i certyfikaty	Nazwa dokumentu
	Legal information	Informationstext 18 Abs 4 ElektroG
	Declarations of conformity	CONNECTOR BOX 5POLE

DANE LOGISTYCZNE

Kod produktu	Sposób wysyłki (opakowanie / liczba produktów)	Wymiary (długość x szerokość x wysokość)	Masa brutto	Objętość
4058075473010	TORBA 4	320 mm x 220 mm x 20 mm	232.00 g	1.41 dm ³
4058075473027	Karton wysyłkowy 40	335 mm x 235 mm x 245 mm	2748.00 g	19.29 dm ³

Wymieniony kod produktu oznacza najmniejszą ilość produktu, jaka może być zamówiona. Jednostka transportowa może zawierać jedną sztukę lub więcej. Składając zamówienie prosimy o zamawianie ilości odpowiadających jednej lub wielokrotności jednostki transportowej.

DODATKOWE INFORMACJE KATALOGOWE



ZASTRZEŻENIE

Zastrzega się możliwość zmian bez uprzedzenia. Błędy i ominięcia są możliwe. Należy zawsze upewnić się czy korzystasz z najnowszej wersji katalogu.