



KARTA KATALOGOWA PRODUKTU SUN@HOME Panan Floor

Sun@Home Office Light | Oświetlenie biurowe z technologią Human Centric Lighting



Obszary zastosowań

- Zastosowania wewnętrzne
- Kuchnie, salony, pokoje dziecięce i pokoje do pracy

Zalety produktu

- Umożliwiają zwiększoną koncentrację i wydajność
- Poprawa ogólnego poziomu aktywności i czujność w ciągu dnia
- Poprawa rytmu i intensywność snu
- Poprawa wygody widzenia
- Umożliwia osiągnięcie wyższego poziomu czystości powietrza poprzez zabijanie zarazków i nieprzyjemnych zapachów
- Równomierny rozsył strumienia świetlnego
- Łatwa i szybka instalacja

Cechy produktu

- Regulowana temperatura barwowa światła za pomocą funkcji Tunable White: 2200...5000 K
- Możliwość sterowania za pomocą aplikacji LEDVANCE SMART+ (z systemem Android co najmniej 8.0 lub iOS 14.0)
- Możliwość sterowania za pomocą głosu: Asystent Google lub Amazon Alexa
- Ściemnialne
- Innowacyjne LED typu Fullspectrum SunLike, Ra 95
- Diody SunLike z redukcją niebieskiego światła w widmie



- Innowacyjna technologia powlekania opraw oświetleniowych zwalczająca drobnoustroje domowe i zapachy
- Funkcja automatycznego biorytmu

DANE TECHNICZNE

DANE ELEKTRYCZNE

Moc nominalna	41,00 W
Napięcie znamionowe	220...240 V
Częstotliwość sieciowa	50...60 Hz
Prąd znamionowy	168,000 mA
Początkowy prąd rozruchowy	6,32 A
Maks. liczba opraw w jednym obwodzie B16 A	39
Maks. liczba opraw w jednym obwodzie C10 A	49
Maks. liczba opraw na wyłącznik nadprądowy C16	78
Współczynnik mocy λ	> 0,90
Całkowite zniekształcenie harmoniczne	≤ 20 %
Klasa ochronności	II
Tryb pracy	Mains voltage

Dane fotometryczne

Strumień świetlny	2000 lm
Całkowity strumień świetlny wbudowanych źródeł światła	3900 lm
Skuteczność świetlna	60 lm/W
Temperatura barwowa	2200...5000 K
Referencyjne ustawienie kontroli źródła światła (Kelwiny)	2700 K
Barwa światła (oznaczenie)	Przestrajalne Białe
Ogólny wskaźnik oddawania barw Ra	> 95
Standardowe odchylenie dopasowania barw	≤6 sdc
Grupa zagrożenia fotobiologiczne EN62778	RG0
Grupa zagrożenia fotobiologiczne EN62471	RG0
Kąt rozsyłu światła	120 °
UGR longitudinal	< 25

WYMIARY I WAGA

Długość	400,00 mm
Szerokość	400,00 mm
Wysokość	1800,00 mm
Masa produktu	8100,00 g
Długość przewodów	1860 mm

HCL SMART PANAN Floor Lamp
TW

MATERIAŁY I KOLORY

Kolor produktu	Biały
Kolor obudowy	Biały
Materiał	Metal
Materiał osłony	Polycarbonate (PC)
Zawartość rtęci	0.0 mg

ZASTOSOWANIE I MONTAŻ

Zakres temperatury otoczenia	-20...+40 °C
Zakres temperatury magazynowania	-20...+80 °C
Typ połączeń	Typ wtyczki C (UE)
Typ zabezpieczenia	IP20
Ściemnialna	Tak
Type of dimming [GMS]	WiFi
Rodzaj montażu	Standing
Miejsce montażu	Podłoga
Obszar zastosowania	Indoor
Regulowany	Tak
Wymienny modułu LED	Niewymienialny
Ze źródłem światła	Tak

Trwałość

Trwałość L70/B50 @ 25 °C	30000 h
Liczba cykli włączeniowych	15000

OŚWIETLENIE AWARYJNE

Strumień świetlny w trybie podtrzymania pracy	-
---	---

CERTYFIKATY I NORMY

Normy	CE
-------	----

INFORMACJE DODATKOWE

Uwaga dotycząca produktu

Aby przywrócić ustawienia fabryczne, należy włączyć produkt na trzy sekundy, a następnie wyłączyć na trzy sekundy – powyższe czynności powtórzyć pięć razy.





Wyposażenie / Akcesoria

- Sterowanie za pomocą aplikacji lub głosu wymaga kompatybilnego systemu sterowania domem inteligentnym
- Do sterowania za pomocą aplikacji LEDVANCE SMART+ wymagany jest smartfon lub tablet (z systemem Android co najmniej 8.0 lub iOS 14.0)
- Kompletnie akcesoria do montażu i podłączenia w zestawie

Porady dotyczące bezpieczeństwa

- Aby ograniczyć ryzyko uduszenia, elastyczne przewody PODŁĄCZONE do tej oprawy należy solidnie przymocować do ściany, jeśli znajdują się w zasięgu ręki.

MATERIAŁY DO POBRANIA

Dokumenty i certyfikaty	Nazwa dokumentu
 User Instruction / Safety Instructions	SUN@HOME PANAN LAMP
 Legal information	SUN@HOME
 Declarations of conformity	SUN@HOME SMART+ PANAN wifi
Pliki CAD/BIM	Nazwa dokumentu
 BIM_Step_3D	Sun@Home P floor

DANE LOGISTYCZNE

Kod produktu	Sposób wysyłki (opakowanie / liczba produktów)	Wymiary (długość x szerokość x wysokość)	Masa brutto	Objętość
4058075575899	Składane pudełko 1	450 mm x 440 mm x 740 mm	11521.00 g	146.52 dm ³
4058075575905	Karton wysyłkowy 1	763 mm x 473 mm x 467 mm	11600.00 g	168.54 dm ³

Wymieniony kod produktu oznacza najmniejszą ilość produktu, jaka może być zamówiona. Jednostka transportowa może zawierać jedną sztukę lub więcej. Składając zamówienie prosimy o zamawianie ilości odpowiadających jednej lub wielokrotności jednostki transportowej.

Odnosiniki / linki

– Więcej informacji i często zadawane pytania (FAQ) można znaleźć na stronie www.ledvance.com/consumer/smart/faq

ZASTRZEŻENIE

Zastrzega się możliwość zmian bez uprzedzenia. Błędy i ominięcia są możliwe. Należy zawsze upewnić się czy korzystasz z najnowszej wersji katalogu.