

KARTA KATALOGOWA PRODUKTU

PL CMFT 1200 P 33W 830 PS

PANEL COMFORT 1200 PS | Prostokątne oprawy panelowe do wbudowania z funkcją Power Select (PS), do systemów sufitowych 1200 x 300 mm



Obszary zastosowań

- Bezpośredni zamiennik opraw świetłówkowych
- Biura, sale konferencyjne
- Recepcje, hole, korytarze, windy
- Nadaje się do systemów sufitów podwieszanych o rozmiarze rastra 1200 x 300 mm

Zalety produktu

- Wysoce wszechstronny dzięki wybieranym stopniom mocy (Power Select - PS) na sterowniku
- Instalacja elektryczna bez użycia narzędzi za pomocą wtyków
- Możliwe wewnętrzne okablowanie dzięki dostarczonej w zestawie puszcze podłączeniowej
- Oszczędność energii dzięki wysokiej skuteczności świetlnej systemu: do 130 lm/W
- Wysoka jednorodność barw dzięki SDCM 3
- W przypadku wersji DALI możliwe są opcje rozszerzone, takie jak monitorowanie zużycia energii i zdalna konserwacja
- Zewnętrzny zasilacz zwiększa uniwersalność i zapewnia łatwą instalację
- Niewielkie tętnienie światła dzięki specjalnemu statecznikowi elektronicznemu
- Funkcja oświetlenia awaryjnego dzięki układowi konwersji na oświetlenie awaryjne firmy LEDVANCE
- 5-letnia gwarancja

Cechy produktu

- Rama z wylęczonego aluminium
- Dyfuzor z polistyrenu



- 5-biegunowa listwa zaciskowa, przekrój przewodu do 5 x 2,5 mm²
- Dostępne wersje opraw ze sterownikiem DALI-2 obsługującym IoT
- Trwałość (L80/B10): 70 000 h (przy 25°C)

DANE TECHNICZNE

DANE ELEKTRYCZNE

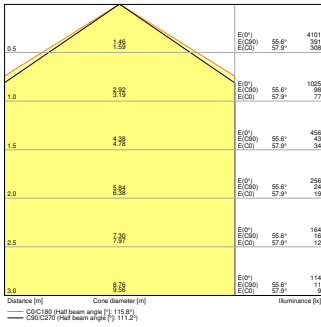
Moc nominalna	33 W / 28 W / 24 W ¹⁾
Napięcie znamionowe	220...240 V
Częstotliwość sieciowa	50...60 Hz
Prąd znamionowy	150,000 mA
Początkowy prąd rozruchowy	9 A
Prąd rozruchowy, czas T	690 μs
Maks. liczba opraw w jednym obwodzie B16 A	14
Maks. liczba opraw w jednym obwodzie C10 A	15
Maks. liczba opraw na wyłącznik nadprądowy C16	24
Współczynnik mocy λ	> 0,90
Całkowite zniekształcenie harmoniczne	< 20 %
Klasa ochronności	II
Tryb pracy	External LED driver

¹⁾ Aby uzyskać informacje na temat możliwych opcji, sprawdź w tabeli strumień świetlny/moc / Wersje CRI80 rodziny Panel Comfort spełniają minimalne wymagania techniczne zgodnie z niemieckim programem dotacji BEG dla opraw energooszczędnych

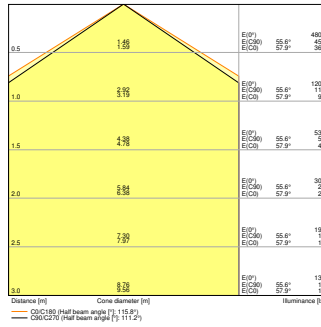
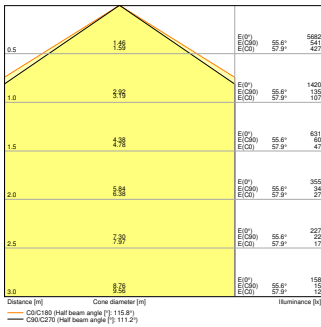
Dane fotometryczne

Strumień świetlny	4320 lm / 3640 lm / 3120 lm ¹⁾
Skuteczność świetlna	130 lm/W ¹⁾
Temperatura barwowa	3000 K
Barwa światła (oznaczenie)	Warm White
Ogólny wskaźnik oddawania barw Ra	> 80
Standardowe odchylenie dopasowania barw	≤3 sdc
Brak tętnienia	Tak
Wartość wskaźnika migotania Pst LM	<1
Wartość efektu stroboskopowego SVM	< 0,4
Grupa zagrożenia fotobiologiczne EN62778	RG0
Kąt rozsyłu światła	110 °

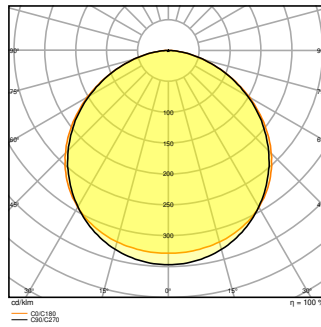
¹⁾ Aby uzyskać informacje na temat możliwych opcji, sprawdź w tabeli strumień świetlny/moc / Wersje CRI80 rodziny Panel Comfort spełniają minimalne wymagania techniczne zgodnie z niemieckim programem dotacji BEG dla opraw energooszczędnych



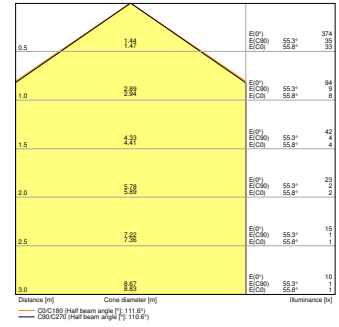
PL CMFT 1200 24W 830 PS



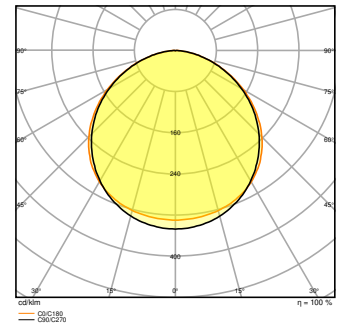
PL CMFT 1200 28W 830 PS



PL CMFT 1200 24W 830 PS

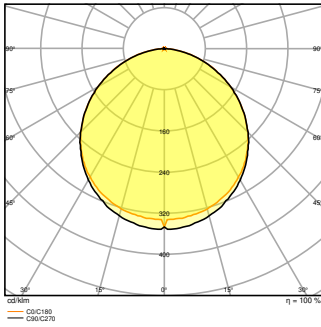


PL CMFT 1200 33W 830 PS EM CONVERSION BOX

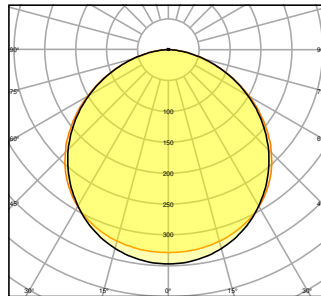


PL CMFT 1200 28W 830 PS

PL CMFT 1200 33W 830 PS



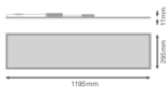
PL CMFT 1200 33W 830 PS EM CONVERSION BOX



PL CMFT 1200 33W 830 PS

WYMIARY I WAGA

Długość	1195,00 mm
Szerokość	295,00 mm
Wysokość	11,00 mm
Masa produktu	2800,00 g



PL COMP 1200

MATERIAŁY I KOLORY

Kolor produktu	Biały
Kolor obudowy	Biały
Materiał	Steel
Materiał osłony	Polystyrene (PS)
Materiał powierzchni emitującej światło	Polistyren
Próba palności zgodnie z IEC 60695-2-12	650 °C
Zawartość rtęci	0.0 mg

ZASTOSOWANIE I MONTAŻ

Zakres temperatury otoczenia	-10...+50 °C
Zakres temperatury magazynowania	-20...+80 °C
Typ połączeń	Zacisk bezśrubowy, 5-biegunowy (L, N, PE, DA+, DA-)
Typ zabezpieczenia	IP40/IP20
Klasa IK (odporność na uderzenia) [PIM]	IK02
Ściemnialna	Nie
Rodzaj montażu	Wpuszczana/Podwieszana/Natynkowa
Miejsce montażu	Sufit
Obszar zastosowania	Indoor
Długość montażowa	1185 mm
Szerokość powierzchni montażowej	285 mm
Głębokość zamontowania	50,0 mm
Regulowany	Nie
Wymienny modułu LED	Niewymienialny
Ze źródłem światła	Tak

Trwałość

Trwałość L70/B50 @ 25 °C	100000 h ¹⁾
Trwałość L80/B10 @ 25 °C	70000 h ¹⁾

Trwałość znamionowa L80/B50 przy 25°C	70000 h
Trwałość L90/B10 @ 25 °C	48000 h
Liczba cykli włączeniowych	50000

1) t[h]: L70 / B50 @ 25°C (Ta), t[h]: L80 / B10 @ 25°C (Ta), t[h]: L90 / B10 @ 25°C (Ta)

UKŁAD ZASILAJĄCY

Prąd wyjściowy	750 mA
ECG (SE) - wartość tętnienia prądu	< 5 %
ECG (SE) - długość	143 mm
ECG (SE) - szerokość	49 mm
ECG (SE)- Wysokość	30 mm
Rekomendowany układ zasilający	OSRAM OTI DALI 50/220-240/1A4 NFC; Tridonic LCA 45W 500-1400mA one4all SC PRE




CERTYFIKATY I NORMY





Normy	CE / CB / ENEC / UKCA / EAC / EPD
Ograniczona temperatura powierzchni	Nie
Zebezpieczenie przed uderzeniami piłki	Nie
EPD	LEDV-00012-V01.01-EN

INFORMACJE DODATKOWE

Dodatkowe funkcje	MULTI SELECT
-------------------	--------------

AKCESORIA OPCJONALNE





Obraz produktu	Nazwa produktu	EAN
	PANEL 1200 CABLE EXT TWIST LOCK	4099854018510
	EM CONVERSION BOX	4058075237025
	PANEL 1200x300 RECESSED MOUNT FRAME	4058075472976





















Obraz produktu	Nazwa produktu	EAN
	PANEL 1200 Surface Mount Kit	4058075108820
	PANEL RECESSED MOUNT CLIPS VAL 4x	4058075409859
	PANEL Suspension Kit	4058075402928
	PANEL 1200 X 300 SF MOUNT KIT H70 VAL	4099854018497

Wyposażenie / Akcesoria

- Dostępne są akcesoria do kilku typów montażu
- Puszka podłączeniowa ze złączem 5-stykowym (w zestawie)
- Linka zabezpieczająca oprawę oświetleniową w zestawie
- Wstępnie zainstalowane wsporniki zabezpieczające
- Stateczniki zewnętrzne w zestawie
- Dostępne oddzielne przedłużenie przewodu DC Twist Lock
- Nadaje się do użytku z Emergency Conversion Box

MATERIAŁY DO POBRANIA

	Dokumenty i certyfikaty	Nazwa dokumentu
	User Instruction / Safety Instructions	PL CMFT 1200 P
	Legal information	LISO Insert Panel CMFT 1200 P
	Legal information	Informationstext 18 Abs 4 ElektroG
	Declarations of conformity	CE Declaration PL CMFT 1200 PS

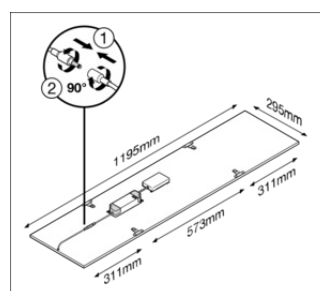
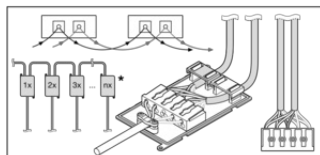
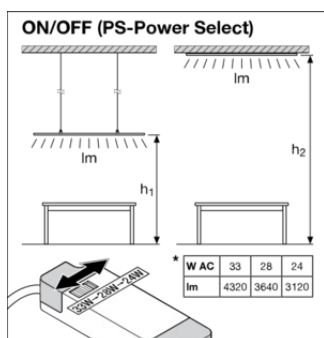
Dokumenty i certyfikaty		Nazwa dokumentu
	Declarations Of Conformity UKCA	UKCA Declaration PL CMFT PS
	Declarations Of Conformity UKCA	PL CMFT PS
Pliki i dane fotometryczne		Nazwa dokumentu
	IES file (IES)	PL CMFT 1200 33W 830 PS
	LDT file (Eulumdat)	PL CMFT 1200 33W 830 PS
	ULD file (DIALux)	PL CMFT 1200 P 33W 830 PS
	ROLF file (RELUX)	PL CMFT 1200 P 33W 830 PS
	UGR file (UGR table)	PL CMFT 1200 24W 830 PS
	UGR file (UGR table)	PL CMFT 1200 28W 830 PS
	UGR file (UGR table)	PL CMFT 1200 33W 830 PS EM CONVERSION BOX
	UGR file (UGR table)	PL CMFT 1200 33W 830 PS
	LDC typ cone	PL CMFT 1200 24W 830 PS
	LDC typ cone	PL CMFT 1200 28W 830 PS
	LDC typ cone	PL CMFT 1200 33W 830 PS EM CONVERSION BOX
	LDC typ cone	PL CMFT 1200 33W 830 PS
	LDC typ polar	PL CMFT 1200 24W 830 PS
	LDC typ polar	PL CMFT 1200 28W 830 PS
	LDC typ polar	PL CMFT 1200 33W 830 PS EM CONVERSION BOX
	LDC typ polar	PL CMFT 1200 33W 830 PS
Pliki CAD/BIM		Nazwa dokumentu
	BIM_Revit_3D	PL_CMFT
	CAD_STEP_3D	PL_CMFT_1200

DANE LOGISTYCZNE

Kod produktu	Sposób wysyłki (opakowanie / liczba produktów)	Wymiary (długość x szerokość x wysokość)	Masa brutto	Objętość
4099854002731	Składane pudełko 1	37 mm x 344 mm x 1,347 mm	3252.00 g	17.14 dm ³
4099854002748	Karton wysyłkowy 4	1,352 mm x 167 mm x 379 mm	14528.00 g	85.57 dm ³

Wymieniony kod produktu oznacza najmniejszą ilość produktu, jaka może być zamówiona. Jednostka transportowa może zawierać jedną sztukę lub więcej. Składając zamówienie prosimy o zamawianie ilości odpowiadających jednej lub wielokrotności jednostki transportowej.

DODATKOWE INFORMACJE KATALOGOWE



Odnosiniki / linki

– Gwarancja, patrz www.ledvance.pl/gwarancja

ZASTRZEŻENIE

Zastrzega się możliwość zmian bez uprzedzenia. Błędy i ominięcia są możliwe. Należy zawsze upewnić się czy korzystasz z najnowszej wersji katalogu.