



KARTA KATALOGOWA PRODUKTU

LED TUBE T5 HF HE21 P 849 mm 10W 865

LED TUBE T5 HF P | Tuby LED do zasilania przez elektroniczne stateczniki (ECG), zabezpieczone przed odłamkami szkła



Obszary zastosowań

- Oświetlenie ogólne – dla temperatur otoczenia w zakresie -20...+45 °C
- Biura, budynki publiczne
- Supermarkety i domy towarowe
- Przemysł

Zalety produktu

- Lampa nie ugina się dzięki rurce wykonanej ze szkła
- Szybka, prosta i bezpieczna wymiana bez zmiany okablowania
- Wysokie natężenie oświetlenia dla zaawansowanych zadań oświetleniowych
- Nadaje się również do pracy w niskich temperaturach

Cechy produktu

- Zamiennik świetlówek liniowych T5 w instalacjach ze statecznikami elektronicznymi
- Rurka lampy wykonana ze szkła z zabezpieczeniem przed odłamkami z myślą o zastosowaniach w przemyśle spożywczym
- Wysoka jednorodność barw: ≤ 5 SDCM
- Trwałość: do 50 000 h
- Niskie tętnienie światła zgodnie z UE 2019/2020 (SVM $\leq 0,4$ / PstLM ≤ 1)
- Stopień ochrony: IP20
- Kompatybilność z popularnymi statecznikami elektronicznymi (patrz również compatibility list)



DANE TECHNICZNE

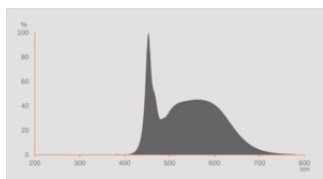
DANE ELEKTRYCZNE

Moc nominalna	10 W
Moc użyteczna	10.00 W
Napięcie znamionowe	50...90 V
Tryb pracy	Elektroniczny układ zasilający (EUZ) ¹⁾
Prąd znamionowy	193 mA
Rodzaj prądu	Prąd przemienny (AC)
Początkowy prąd rozruchowy	12 A
Częstotliwość pracy	25...75 kHz
Częstotliwość sieciowa	25...75 kHz
Maksymalna liczba lamp na jeden 10 A (B)	17
Maksymalna liczba opraw w obwodzie przy zabezpieczeniu 16A (B)	28
Całkowite zniekształcenie harmoniczne	15 %
Współczynnik mocy λ	> 0,80

1) Sprawdź zgodność EKG na [ledvance.com/compatibility](https://www.ledvance.com/compatibility)

Dane fotometryczne

Strumień świetlny	1500 lm
Skuteczność świetlna	150 lm/W
Wsp. zachowania str. świetlnego	0.70
Barwa światła (oznaczenie)	Cool Daylight
Temperatura barwowa	6500 K
Ogólny wskaźnik oddawania barw Ra	80
Barwa światła	865
Standardowe odchylenie dopasowania barw	≤5 sdc
Wsp. zachow. str. świetlnego po	0.90
Wartość wskaźnika migotania Pst LM	1
Wartość efektu stroboskopowego SVM	0.4



EPREL data spectral diagram PROF
LEDr 6500K

Dane świetlne

Kąt rozsyłu światła	190 °
Czas startu (60 %)	< 2.00 s
Czas startu	< 0.5 s

WYMIARY I WAGA



Długość całkowita	863.00 mm
Długość bez trzonka pinowego/połączenie	849.00 mm
Średnica	18,50 mm
Średnica rury	16 mm
Maksymalna średnica	19 mm
Masa produktu	106,00 g

TEMPERATURY I WARUNKI PRACY

Zakres temperatury otoczenia	-20...+45 °C ¹⁾
Maks. temp. w punkcie pomiarowym tc	70 °C
Wydajność temperaturowa wg IEC 62717	60 °C ²⁾

1) Temperature surrounding the lamp - for enclosed luminaires: temperature inside of the luminaire

2) Punkt Tp. Punkt Tp pokrywa się z punktem Tc - zaznaczonym na urządzeniu

Trwałość

Trwałość L70/B50 @ 25 °C	50000 h
--------------------------	---------

Liczba cykli włączeniowych	200000
Str. świetlny pod koniec okresu	0.70
Współczynnik trwałości po 6 000	≥ 0.90

INFORMACJE DODATKOWE

Trzonek (standardowe rozwiązanie)	G5
Zawartość rtęci	0.0 mg
Nie zawiera rtęci	Tak
Kształt / wersja	Matowy

WŁAŚCIWOŚCI

Ściemnialna	Nie
-------------	-----

CERTYFIKATY I NORMY

Klasa efektywności energetycznej	D ¹⁾
Żużycie energii	10.00 kWh/1000h
Typ zabezpieczenia	IP20
Normy	CE
Grupa zagrożenia fotobiologiczne EN62778	RG0

¹⁾ Klasa efektywności energetycznej (EEC) w skali od A (najwyższa efektywność) do G (najniższa efektywność)

Dane kraju

Oznaczenie produktu	LEDTUBE T5 HF H
---------------------	-----------------

DANE LOGISTYCZNE

Zakres temperatury magazynowania	-20...+80 °C
----------------------------------	--------------

Dane rozporządzenia UE 2019/2015






Zastosowana technologia oświetleniowa	LED
Bezkierunkowe lub kierunkowe	NDLS
Zasilanie sieciowe lub nie	NMLS
Typ trzonka	G5
Połączone źródło światła (CLS)	Nie
Źródło światła "Tunable White"	Nie
Druga bańka	Nie
Źródła światła o wysokiej luminancji	Nie
Oslona przeciwolśnieniowa	Nie






Temperatura barwowa światła najbliższa	SINGLE_VALUE
Moc w trybie czuwania	0 W
Moc w trybie czuwania dla CLS	0 W
Moc ekwiwalentna	Nie
Długość	863,00 mm
Wysokość (w tym cylindr. opr. ośw.)	18.50 mm
Szerokość (włączając okrągłe oprawy)	18.50 mm
Współrzędne chromatyczności x	0.312
Współrzędne chromatyczności y	0.328
Wskaźnik oddawania barw R9	80
Odpowiedni kąt promieniowania	SPHERE_360
Współczynnik trwałości	0.9
Współczynnik przesuwu fazowego	0.9
Źródło światła LED zastępuje świetlówki	Nie
EPREL ID	1317793,2209919
Numer modelu	AC44161,AC70946

Porady dotyczące bezpieczeństwa

- Możliwa praca w zastosowaniach zewnętrznych w odpowiednich oprawach odpornych na wilgoć zgodnie z kartą katalogową i instrukcją instalacji.
- Zakres temperatur pracy tub LED jest ograniczony. W przypadku wątpliwości, należy zmierzyć temperaturę w punkcie Tc oznaczonym na lampie w celu weryfikacji.
- Wszystkie podłączenia elektryczne muszą być wykonane przez osobę wykwalifikowaną.
- Oprawa nie nadaje się do użytku awaryjnego.

MATERIAŁY DO POBRANIA

	Dokumenty i certyfikaty	Nazwa dokumentu
	User Instruction / Safety Instructions	LEDTUBE T5 HF (ECG)
	Addon Technical Information	LED TUBE T8 UNIVERSAL T8 HF T5 HF Gen 11 ballast compatibility 2023
	Legal information	Informationstext 18 Abs 4 ElektroG
	Declarations of conformity	LED TUBE T5 HF
	Declarations Of Conformity UKCA	LED TUBE T5 HF

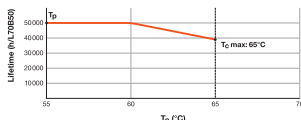
Pliki i dane fotometryczne	Nazwa dokumentu
 IES file (IES)	LEDTUBE T5 HF HE21 P 849 10W 865 LEDV
 LDT file (Eulumdat)	LEDTUBE T5 HF HE21 P 849 10W 865 LEDV
 UGR file (UGR table)	LEDTUBE T5 HF HE21 P 849 10W 865 LEDV
 LDC typ polar	LEDTUBE T5 HF HE21 P 849 10W 865 LEDV
 Spectral power distribution	EPREL data spectral diagram PROF LEDr 6500K

DANE LOGISTYCZNE

Kod produktu	Sposób wysyłki (opakowanie / liczba produktów)	Wymiary (długość x szerokość x wysokość)	Masa brutto	Objętość
4099854029424	Oslona kartonowa 1	865 mm x 20 mm x 24 mm	121.00 g	0.42 dm ³
4099854029431	Karton wysyłkowy 10	925 mm x 155 mm x 90 mm	1640.00 g	12.90 dm ³

Wymieniony kod produktu oznacza najmniejszą ilość produktu, jaka może być zamówiona. Jednostka transportowa może zawierać jedną sztukę lub więcej. Składając zamówienie prosimy o zamawianie ilości odpowiadających jednej lub wielokrotności jednostki transportowej.

DODATKOWE INFORMACJE KATALOGOWE



Odnośniki / linki

– Aktualne informacje można znaleźć na stronie www.ledvance.com/ledtube

Porady prawne

– W przypadku zastąpienia świetlówki T5 całkowita efektywność energetyczna i rozsył światła zależą od projektu systemu oświetleniowego.

ZASTRZEŻENIE

Zastrzega się możliwość zmian bez uprzedzenia. Błędy i ominięcia są możliwe. Należy zawsze upewnić się czy korzystasz z najnowszej wersji

katalogu.