



KARTA KATALOGOWA PRODUKTU

LED TUBE T8 EM ULTRA OUTPUT S 1200 mm 14W 850

LED TUBE T8 EM ULTRA OUTPUT S | Wysokowydajne tuby LED o wyjątkowo dużym strumieniu świetlnym do zasilania przez tradycyjny układ zasilający (dławik magnetyczny, CCG) i zasilania bezpośrednio z sieci 230 V



Obszary zastosowań

- Oświetlenie ogólne – dla temperatur otoczenia w zakresie -20...+50 °C
- Iluminacja stref produkcji
- Strefy i przejścia o dużym natężeniu ruchu
- Supermarkety i domy towarowe
- Przemysł

Zalety produktu

- Lampa nie ugina się dzięki rurce wykonanej ze szkła
- Ochrona przed odpryskami dzięki specjalnej powłoce PET
- Wsparcie wdrażania koncepcji HACCP od produkcji do prezentacji
- Bardzo duża odporność na obciążenia przełączeniowe
- Wysokie natężenie oświetlenia dla zaawansowanych zadań oświetleniowych
- Szybka, prosta i bezpieczna wymiana bez zmiany okablowania
- Oszczędność energii do 62 % (w porównaniu ze świetłówką T8)
- Światło włącza się natychmiast, szczególnie zalecane w połączeniu z czujnikami
- Nadaje się również do pracy w niskich temperaturach

Cechy produktu

- Zamiennik LED klasycznych świetlówek T8 z trzonkiem G13 do stosowania w oprawkach z tradycyjnym układem zasilającym (CCG) lub do zasilania



sieciowego

- Niskie tętnienie światła zgodnie z UE 2019/2020 (SVM $\leq 0,4$ / PstLM ≤ 1)
- Rurka lampy wykonana ze szkła z zabezpieczeniem przed odłamkami z myślą o zastosowaniach w przemyśle spożywczym
- Certyfikat ENEC 10 VDE
- Równomierne oświetlenie
- Trwałość: do 75 000 godzin
- Stopień ochrony: IP20
- Bez rtęci, zgodne z RoHS

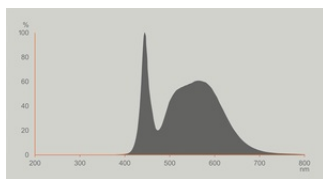
DANE TECHNICZNE

DANE ELEKTRYCZNE

Moc nominalna	14 W
Moc użyteczna	14.00 W
Napięcie znamionowe	220...240 V
Tryb pracy	CCG, Sieć prądu zmiennego
Prąd znamionowy	64 mA
Rodzaj prądu	Prąd przemienny (AC)
Początkowy prąd rozruchowy	6,36 A
Przystosowany do zasilania napięciem stałym (DC)	Tak
Napięcie wejściowe, prąd stały	186...260 V
Częstotliwość pracy	50/60 Hz
Częstotliwość sieciowa	50/60 Hz
Maksymalna liczba lamp na jeden 10 A (B)	16
Max. liczba lamp na 1 obw. wyłącznika	10
Maksymalna liczba opraw w obwodzie przy zabezpieczeniu 16A (B)	20
Całkowite zniekształcenie harmoniczne	< 20 %
Współczynnik mocy λ	0,90

Dane fotometryczne

Strumień świetlny	2600 lm
Skuteczność świetlna	185 lm/W
Wsp. zachowania str. świetlnego	0.70
Barwa światła (oznaczenie)	Chłodnobiałe
Temperatura barwowa	5000 K
Ogólny wskaźnik oddawania barw Ra	80
Barwa światła	850
Standardowe odchylenie dopasowania barw	≤ 5 sdc
Wsp. zachow. str. świetlnego po	0.80
Wartość wskaźnika migotania Pst LM	1
Wartość efektu stroboskopowego SVM	0.4



EPREL data spectral diagram PROF
LEDr 5000K CRI80

Dane świetlne

Kąt rozsyłu światła	190 °
Czas startu (60 %)	< 0.50 s
Czas startu	< 0.5 s

WYMIARY I WAGA



Długość całkowita	1212.00 mm
Długość bez trzonka pinowego/połączenie	1200.00 mm
Średnica	26,70 mm
Średnica rury	25,8 mm
Maksymalna średnica	27 mm
Masa produktu	191,00 g

TEMPERATURY I WARUNKI PRACY

Zakres temperatury otoczenia	-20...+50 °C ¹⁾
Maks. temp. w punkcie pomiarowym tc	70 °C

¹⁾ Temperature surrounding the lamp - for enclosed luminaires: temperature inside of the luminaire

Trwałość

Trwałość L70/B50 @ 25 °C	75000 h
Liczba cykli włączeniowych	200000
Str. świetlny pod koniec okresu	0.70

Współczynnik trwałości po 6 000	≥ 0.90
---------------------------------	--------

INFORMACJE DODATKOWE

Trzonek (standardowe rozwiązanie)	G13
Zawartość rtęci	0.0 mg
Nie zawiera rtęci	Tak

WŁAŚCIWOŚCI

Ściemnialna	Nie
-------------	-----

CERTYFIKATY I NORMY

Klasa efektywności energetycznej	B 1)
Zużycie energii	14.00 kWh/1000h
Typ zabezpieczenia	IP20
Normy	CE / UKCA / VDE / ENEC / EAC
Grupa zagrożenia fotobiologiczne EN62778	RG0

1) Klasa efektywności energetycznej (EEC) w skali od A (najwyższa efektywność) do G (najniższa efektywność)

Dane kraju

Oznaczenie produktu	LEDTUBE T8 EM U
---------------------	-----------------

DANE LOGISTYCZNE

Zakres temperatury magazynowania	-20...+80 °C
----------------------------------	--------------

Dane rozporządzenia UE 2019/2015

Zastosowana technologia oświetleniowa	LED
Bezkierunkowe lub kierunkowe	NDLS
Zasilanie sieciowe lub nie	MLS
Typ trzonka	G13
Połączone źródło światła (CLS)	Nie
Źródło światła "Tunable White"	Nie
Druga bańka	Nie
Źródła światła o wysokiej luminancji	Nie
Oslona przeciwoślepieniowa	Nie
Temperatura barwowa światła najbliższa	SINGLE_VALUE
Moc w trybie czuwania	<0.5 W
Moc ekwiwalentna	Nie

Długość	1212,00 mm
Wysokość (w tym cylindr. opr. ośw.)	26.70 mm
Szerokość (włączając okrągłe oprawy)	26.70 mm
Współrzędne chromatyczności x	0.358
Współrzędne chromatyczności y	0.345
Wskaźnik oddawania barw R9	0.00
Odpowiedni kąt promieniowania	SPHERE_360
Współczynnik trwałości	0.9
Współczynnik przesuwu fazowego	0.9
Źródło światła LED zastępuje świetlówki	Nie
EPREL ID	1334039,1529757
Numer modelu	AC45332,AC51542







Wyposażenie / Akcesoria






- Przeznaczone do eksploatacji z konwencjonalnymi układami zasilającymi oraz niskostratnymi układami zasilającymi

Porady dotyczące bezpieczeństwa

- Nieprzystosowane do pracy z elektronicznymi układami zasilającymi.
- Możliwa praca w zastosowaniach zewnętrznych w odpowiednich oprawach odpornych na wilgoć zgodnie z kartą katalogową i instrukcją instalacji.
- Nie nadaje się do oświetlenia awaryjnego.

MATERIAŁY DO POBRANIA

	Dokumenty i certyfikaty	Nazwa dokumentu
	User Instruction / Safety Instructions	LED TUBE T8 EM Ultra Output S
	Legal information	Informationstext 18 Abs 4 ElektroG
	Declarations of conformity	LEDTUBE T8 EM
	Declarations of conformity	LED TUBE T8 EM
	Declarations Of Conformity UKCA	LED TUBE T8 EM
	Declarations Of Conformity UKCA	LED TUBE T8 EM

Pliki i dane fotometryczne	Nazwa dokumentu
 IES file (IES)	LEDTUBE T8 EM UO S 1200 14W 850
 LDT file (Eulumdat)	LEDTUBE T8 EM UO S 1200 14W 850
 UGR file (UGR table)	LEDTUBE T8 EM UO S 1200 14W 850
 LDC typ polar	LEDTUBE T8 EM UO S 1200 14W 850
 Spectral power distribution	EPREL data spectral diagram PROF LEDr 5000K CRI80

DANE LOGISTYCZNE

Kod produktu	Sposób wysyłki (opakowanie / liczba produktów)	Wymiary (długość x szerokość x wysokość)	Masa brutto	Objętość
4099854037177	Oslona kartonowa 1	1,305 mm x 29 mm x 29 mm	220.00 g	1.10 dm ³
4099854037184	Karton wysyłkowy 10	1,335 mm x 180 mm x 95 mm	2740.00 g	22.83 dm ³

Wymieniony kod produktu oznacza najmniejszą ilość produktu, jaka może być zamówiona. Jednostka transportowa może zawierać jedną sztukę lub więcej. Składając zamówienie prosimy o zamawianie ilości odpowiadających jednej lub wielokrotności jednostki transportowej.

Odnośniki / linki

– Aktualne informacje można znaleźć na stronie www.ledvance.com/ledtube

Porady prawne

– Gdy zostaną użyte do wymiany świetlówki T8, całkowita wydajność energetyczna i rozsył światła zależą od projektu systemu oświetleniowego.

ZASTRZEŻENIE

Zastrzega się możliwość zmian bez uprzedzenia. Błędy i ominięcia są możliwe. Należy zawsze upewnić się czy korzystasz z najnowszej wersji katalogu.