



KARTA KATALOGOWA PRODUKTU

LED Classic A 60 DIM P 8.8W 827 Frosted E27

LED CLASSIC A DIM P | Ściemnialne lampy LED, klasyczny kształt żarówki



Obszary zastosowań

- Zastosowania domowe
- Oświetlenie ogólne
- Do użytku na zewnątrz tylko w odpowiednich oprawach zewnętrznych

Zalety produktu

- Niższe zużycie energii w porównaniu do lamp żarowych lub halogenowych
- Wysoka spójność barw dzięki precyzyjnemu sortowaniu struktur półprzewodnikowych
- Prosty w użyciu zamiennik żarówek klasycznych dzięki kompaktowej konstrukcji

Cechy produktu

- Profesjonalne lampy dla napięcia sieciowego
- Ściemnialne (za pomocą licznych popularnych ściemniaczy, zobacz więcej www.ledvance.pl/dim)
- Długa trwałość: do 25 tys. godzin
- Dobra jakość światła; wskaźnik oddawania barw Ra:80; stała chromatyczność



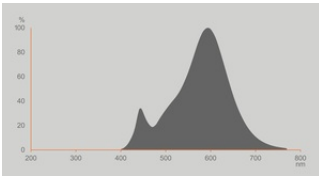
DANE TECHNICZNE

DANE ELEKTRYCZNE

Moc nominalna	8,8 W
Moc użyteczna	8,80 W
Napięcie znamionowe	220...240 V
Tryb pracy	Sieć prądu zmiennego
Ekwiwalentna moc żarówki	60 W
Prąd znamionowy	60 mA
Rodzaj prądu	Prąd przemienny (AC)
Początkowy prąd rozruchowy	0,46 A
Częstotliwość pracy	50/60 Hz
Częstotliwość sieciowa	50/60 Hz
Maksymalna liczba lamp na jeden 10 A (B)	153
Maksymalna liczba opraw w obwodzie przy zabezpieczeniu 16A (B)	246
Całkowite zniekształcenie harmoniczne	85,9 %
Współczynnik mocy λ	0,50

Dane fotometryczne

Strumień świetlny	806 lm
Nominalny użyteczny strumień świetlny 90°	806 lm
Skuteczność świetlna	91 lm/W
Wsp. zachowania str. świetlnego	0,96
Barwa światła (oznaczenie)	Warm White
Temperatura barwowa	2700 K
Ogólny wskaźnik oddawania barw Ra	80
Barwa światła	827
Standardowe odchylenie dopasowania barw	≤ 6 sdc
Wsp. zachow. str. świetlnego po	0,80
Wartość wskaźnika migotania Pst LM	1,0
Wartość efektu stroboskopowego SVM	0,4



CRI 80 2700K Ver2

Dane świetlne

Kąt rozsyłu światła	200 °
Czas startu (60 %)	0.50 s
Czas startu	< 0.5 s

WYMIARY I WAGA

Długość całkowita	108.00 mm
Średnica	60,00 mm
Maksymalna średnica	60 mm
Masa produktu	22,5 g

TEMPERATURY I WARUNKI PRACY

Zakres temperatury otoczenia	-20...+40 °C
Maks. temp. w punkcie pomiarowym tc	90,4 °C

Trwałość

Trwałość L70/B50 @ 25 °C	25000 h
Liczba cykli włączeniowych	100000
Str. świetlny pod koniec okresu	0.96
Współczynnik trwałości po 6 000	≥ 0.90

INFORMACJE DODATKOWE

Trzonek (standardowe rozwiązanie)	E27
Zawartość rtęci	0.0 mg

Nie zawiera rtęci	Tak
Kształt / wersja	Matowy
Uwaga dotycząca produktu	Wszystkie parametry techniczne odnoszą się do kompletnej lampy / Ze względu na skomplikowany proces produkcji diod elektroluminescencyjnych (LED), typowe podawane wartości parametrów technicznych LED są czysto statystycznymi wartościami, które mogą się różnić od rzeczywistych parametrów technicznych poszczególnych produktów.

WŁAŚCIWOŚCI

Ściemnialna	Tak ¹⁾
-------------	-------------------

¹⁾ Sprawdź kompatybilność ściemniacza na [ledvance.com/compatibility](https://www.ledvance.com/compatibility)

CERTYFIKATY I NORMY

Klasa efektywności energetycznej	F ¹⁾
Zużycie energii	9.00 kWh/1000h
Typ zabezpieczenia	IP20
Normy	CE
Grupa zagrożenia fotobiologiczne EN62778	RG1

¹⁾ Klasa efektywności energetycznej (EEC) w skali od A (najwyższa efektywność) do G (najniższa efektywność)

Dane kraju

Oznaczenie produktu	LED CLA60 DIM 8
---------------------	-----------------

DANE LOGISTYCZNE

Zakres temperatury magazynowania	-20...+80 °C
----------------------------------	--------------

Dane rozporządzenia UE 2019/2015


Zastosowana technologia oświetleniowa	LED
Bezkierunkowe lub kierunkowe	NDLS
Zasilanie sieciowe lub nie	MLS
Typ trzonka	E27
Połączone źródło światła (CLS)	Nie
Źródło światła "Tunable White"	Nie
Druga bańka	Nie
Źródła światła o wysokiej luminancji	Nie
Ośłona przeciwolśnieniowa	Nie
Temperatura barwowa światła najbliższa	SINGLE_VALUE


Moc w trybie czuwania	0.00 W
Moc w trybie czuwania dla CLS	0.00 W
Moc ekwiwalentna	Tak
Długość	108,00 mm
Wysokość (w tym cylindr. opr. ośw.)	60.00 mm
Szerokość (włączając okrągłe oprawy)	60.00 mm
Współrzędne chromatyczności x	0.463
Współrzędne chromatyczności y	0.420
Wskaźnik oddawania barw R9	0.00
Odpowiedni kąt promieniowania	SPHERE_360
Współczynnik trwałości	0.90
Współczynnik przesuwu fazowego	0.50
Źródło światła LED zastępuje świetlówki	Nie
EPREL ID	1338693,2190097
Numer modelu	AC45051,AC69366

Porady dotyczące bezpieczeństwa

- Do not touch the lamp if broken.
- Nie wolno używać, jeśli zewnętrzne źródło światła jest uszkodzone.

MATERIAŁY DO POBRANIA

Dokumenty i certyfikaty	Nazwa dokumentu
 Declarations of conformity	Classic lamps add value

Pliki i dane fotometryczne	Nazwa dokumentu
 Spectral power distribution	CRI 80 2700K Ver2

DANE LOGISTYCZNE

Kod produktu	Sposób wysyłki (opakowanie / liczba produktów)	Wymiary (długość x szerokość x wysokość)	Masa brutto	Objętość
4099854043970	Składane pudełko 1	61 mm x 61 mm x 112 mm	36.50 g	0.42 dm ³
4099854043987	Karton wysyłkowy 10	315 mm x 136 mm x 126 mm	458.00 g	5.40 dm ³

Wymieniony kod produktu oznacza najmniejszą ilość produktu, jaka może być zamówiona. Jednostka transportowa może zawierać jedną sztukę lub więcej. Składając zamówienie prosimy o zamawianie ilości odpowiadających jednej lub wielokrotności jednostki transportowej.

Odnośniki / linki

- Kompatybilność funkcji ściemniania, patrz www.ledvance.pl/dim
 - Gwarancja, patrz www.ledvance.pl/gwarancja
-

ZASTRZEŻENIE

Zastrzega się możliwość zmian bez uprzedzenia. Błędy i ominięcia są możliwe. Należy zawsze upewnić się czy korzystasz z najnowszej wersji katalogu.