



# KARTA KATALOGOWA PRODUKTU

## LED Classic A 40 P 4.9W 840 Frosted E27

LED CLASSIC A P | Lampy LED, klasyczny kształt żarówki



PERFOR-  
MANCE  
CLASS

### Obszary zastosowań

- Zastosowania domowe
- Oświetlenie ogólne
- Do użytku na zewnątrz tylko w odpowiednich oprawach zewnętrznych

### Zalety produktu

- Niższe zużycie energii w porównaniu do lamp żarowych lub halogenowych
- Prosty w użyciu zamiennik żarówek klasycznych dzięki kompaktowej konstrukcji
- Natychmiast 100 % światła, bez czasu nagrzewania

### Cechy produktu

- Profesjonalne lampy dla napięcia sieciowego
- Brak możliwości regulacji strumienia świetlnego
- Trwałość: do 15 000 h
- Dobra jakość światła, wskaźnik oddawania barw  $R_a$ :  $\geq 80$ ; stała chromatyczność



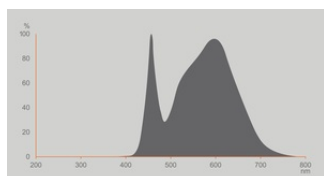
## DANE TECHNICZNE

## DANE ELEKTRYCZNE

Moc nominalna	4,9 W
Moc użyteczna	4.90 W
Napięcie znamionowe	220...240 V
Tryb pracy	Sieć prądu zmiennego
Ekwiwalentna moc żarówki	40 W
Prąd znamionowy	45 mA
Rodzaj prądu	Prąd przemienny (AC)
Początkowy prąd rozruchowy	1.72 A
Częstotliwość pracy	50/60 Hz
Częstotliwość sieciowa	50/60 Hz
Maksymalna liczba lamp na jeden 10 A (B)	177
Maksymalna liczba opraw w obwodzie przy zabezpieczeniu 16A (B)	284
Całkowite zniekształcenie harmoniczne	80.80 %
Współczynnik mocy $\lambda$	0,55

## Dane fotometryczne

Strumień świetlny	470 lm
Skuteczność świetlna	95 lm/W
Wsp. zachowania str. świetlnego	0.93
Barwa światła (oznaczenie)	Chłodnobiałe
Temperatura barwowa	4000 K
Ogólny wskaźnik oddawania barw Ra	80
Barwa światła	840
Standardowe odchylenie dopasowania barw	$\leq 6$ sdc
Wartość wskaźnika migotania Pst LM	1.0
Wartość efektu stroboskopowego SVM	0.4

EPREL Data Spectral Diagram LEDr  
\_4000K

## Dane świetlne

Kąt rozsyłu światła	180 °
Czas startu (60 %)	< 0.50 s
Czas startu	< 0.5 s

## WYMIARY I WAGA

Długość całkowita	107.00 mm
Średnica	60,00 mm
Maksymalna średnica	60 mm
Masa produktu	20,00 g

## TEMPERATURY I WARUNKI PRACY

Zakres temperatury otoczenia	-20...+40 °C
Maks. temp. w punkcie pomiarowym tc	90 °C

## Trwałość

Trwałość L70/B50 @ 25 °C	15000 h
Liczba cykli włączeniowych	100000
Str. świetlny pod koniec okresu	0.93

## INFORMACJE DODATKOWE

Trzonek (standardowe rozwiązanie)	E27
Zawartość rtęci	0.0 mg
Nie zawiera rtęci	Tak
Kształt / wersja	Matowy
Uwaga dotycząca produktu	Wszystkie parametry techniczne odnoszą się do kompletnej lampy / Ze względu na skomplikowany proces produkcji diod elektroluminescencyjnych (LED), typowe podawane wartości parametrów technicznych LED są czysto statystycznymi wartościami, które mogą się różnić od rzeczywistych parametrów technicznych poszczególnych produktów.

## WŁAŚCIWOŚCI

Ściemnialna	Nie
-------------	-----

### CERTYFIKATY I NORMY

Klasa efektywności energetycznej	F <sup>1)</sup>
Zużycie energii	5.00 kWh/1000h
Typ zabezpieczenia	IP20
Normy	CE / UKCA / EAC
Grupa zagrożenia fotobiologiczne EN62778	RG0

1) Klasa efektywności energetycznej (EEC) w skali od A (najwyższa efektywność) do G (najniższa efektywność)

### Dane kraju

Oznaczenie produktu	LED CLA40 4.9W
---------------------	----------------

### DANE LOGISTYCZNE

Zakres temperatury magazynowania	-20...+80 °C
----------------------------------	--------------

### Dane rozporządzenia UE 2019/2015




Zastosowana technologia oświetleniowa	LED
Bezkierunkowe lub kierunkowe	NDLS
Zasilanie sieciowe lub nie	MLS
Typ trzonka	E27
Połączone źródło światła (CLS)	Nie
Źródło światła "Tunable White"	Nie
Druga bańka	Nie
Źródła światła o wysokiej luminancji	Nie
Ośłona przeciwośnieniowa	Nie
Temperatura barwowa światła najbliższa	SINGLE_VALUE
Moc w trybie czuwania	0.00 W
Moc ekwiwalentna	Tak
Długość	107,00 mm
Wysokość (w tym cylindr. opr. ośw.)	60.00 mm
Szerokość (włączając okrągłe oprawy)	60.00 mm
Współrzędne chromatyczności x	0.382
Współrzędne chromatyczności y	0.380
Wskaźnik oddawania barw R9	4.91
Odpowiedni kąt promieniowania	SPHERE_360

Współczynnik trwałości	0.90
Współczynnik przesuwu fazowego	0.931
Źródło światła LED zastępuje świetlówki	Nie
EPREL ID	1351497,1855183,2192457
Numer modelu	AC44995,AC56431,AC69301


### Porady dotyczące bezpieczeństwa

- Do not touch the lamp if broken.
- Nie wolno używać, jeśli zewnętrzne źródło światła jest uszkodzone.

### MATERIAŁY DO POBRANIA

Dokumenty i certyfikaty	Nazwa dokumentu
 Declarations of conformity	Classic A_B_P 15000h FR
 Declarations of conformity	LED CLASSIC
 Declarations Of Conformity UKCA	LED CLASSIC

Pliki i dane fotometryczne	Nazwa dokumentu
 Spectral power distribution	EPREL Data Spectral Diagram LEDr _4000K

### DANE LOGISTYCZNE

Kod produktu	Sposób wysyłki (opakowanie / liczba produktów)	Wymiary (długość x szerokość x wysokość)	Masa brutto	Objętość
4099854049538	Składane pudełko 1	60 mm x 60 mm x 111 mm	27.00 g	0.40 dm <sup>3</sup>
4099854049545	Karton wysyłkowy 10	315 mm x 131 mm x 126 mm	442.00 g	5.20 dm <sup>3</sup>

Wymieniony kod produktu oznacza najmniejszą ilość produktu, jaka może być zamówiona. Jednostka transportowa może zawierać jedną sztukę lub więcej. Składając zamówienie prosimy o zamawianie ilości odpowiadających jednej lub wielokrotności jednostki transportowej.

### Odnosiniki / linki

- Więcej produktów i aktualne informacje na temat lamp LED na stronie [www.ledvance.com/led-systems](http://www.ledvance.com/led-systems)
- Gwarancja, patrz [www.ledvance.pl/gwarancja](http://www.ledvance.pl/gwarancja)

**ZASTRZEŻENIE**

Zastrzega się możliwość zmian bez uprzedzenia. Błędy i ominięcia są możliwe. Należy zawsze upewnić się czy korzystasz z najnowszej wersji katalogu.