



KARTA KATALOGOWA PRODUKTU

LED TUBE T8 UNIVERSAL P 600 mm 7.5W 840

LED TUBE T8 UNIVERSAL P | Tuby LED do zasilania przez statecznik elektroniczny (ECG), statecznik magnetyczny (CCG) lub bezpośrednio z sieci zasilającej 230 V, zabezpieczone przed odpryskami szkła



Obszary zastosowań

- Oświetlenie ogólne – dla temperatur otoczenia w zakresie -20...+45 °C
- Iluminacja stref produkcji
- Strefy i przejścia o dużym natężeniu ruchu
- Supermarkety i domy towarowe
- Przemysł

Zalety produktu

- Lampa nie ugina się dzięki rurce wykonanej ze szkła
- Szybka, prosta i bezpieczna wymiana bez zmiany okablowania
- Oszczędność energii do 66% (w porównaniu ze świetłówką T8)
- Bardzo duża odporność na obciążenia przełączeniowe
- Wysokie natężenie oświetlenia dla zaawansowanych zadań oświetleniowych
- Nadaje się również do pracy w niskich temperaturach

Cechy produktu

- Zamiennik LED do klasycznych świetłówek T8 z trzonkiem G13 do stosowania w oprawkach CCG, ECG lub na sieci AC
- Zgodność z konwencjonalnymi statecznikami i wieloma popularnymi statecznikami elektronicznymi (patrz również compatibility list) i zasilaniem sieciowym
- Niskie tętnienie światła zgodnie z UE 2019/2020 (SVM $\leq 0,4$ / PstLM ≤ 1)



- Tuba LED wykonana ze szkła z zabezpieczeniem przed odpryskami
- Równomierne oświetlenie
- Bez rtęci, zgodne z RoHS
- Stopień ochrony: IP20
- Trwałość do 60 000 godzin

DANE TECHNICZNE

DANE ELEKTRYCZNE

Moc nominalna	7,5 W
Moc użyteczna	7.50 W
Napięcie znamionowe	220...240 V
Tryb pracy	Elektroniczny układ zasilający (EUZ), CCG, Sieć prądu zmiennego ¹⁾
Prąd znamionowy	38 mA
Rodzaj prądu	Prąd przemienny (AC)
Początkowy prąd rozruchowy	7 A
Częstotliwość pracy	50/60 Hz
Częstotliwość sieciowa	50/60 Hz
Maksymalna liczba lamp na jeden 10 A (B)	190
Max. liczba lamp na 1 obw. wyłącznika	62
Maksymalna liczba opraw w obwodzie przy zabezpieczeniu 16A (B)	305
Całkowite zniekształcenie harmoniczne	< 30 %
Współczynnik mocy λ	0,80

1) Sprawdź zgodność EKG na ledvance.com/compatibility

Dane fotometryczne

Strumień świetlny	1100 lm
Skuteczność świetlna	146 lm/W
Wsp. zachowania str. świetlnego	0.70
Barwa światła (oznaczenie)	Chłodnobiałe
Temperatura barwowa	4000 K
Ogólny wskaźnik oddawania barw Ra	80
Barwa światła	840
Standardowe odchylenie dopasowania barw	≤ 5 sdc
Wsp. zachow. str. świetlnego po	0.90
Wartość wskaźnika migotania Pst LM	1.0
Wartość efektu stroboskopowego SVM	≤ 0.4

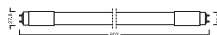


EPREL data spectral diagram PROF
LEDr 4000K

Dane świetlne

Kąt rozsyłu światła	190 °
Czas startu (60 %)	< 0.50 s
Czas startu	< 0.5 s

WYMIARY I WAGA



Długość całkowita	603.00 mm
Długość bez trzonka pinowego/połączenie	600.00 mm
Średnica	27,80 mm
Średnica rury	25,5 mm
Maksymalna średnica	28 mm
Masa produktu	153,00 g

TEMPERATURY I WARUNKI PRACY

Zakres temperatury otoczenia	-20...+45 °C ¹⁾
Maks. temp. w punkcie pomiarowym tc	60 °C
Wydajność temperaturowa wg IEC 62717	50 °C ²⁾

1) Temperature surrounding the lamp - for enclosed luminaires: temperature inside of the luminaire

2) Współpracuje z CCG/AC. Tp: 55°C w trybie EKG. / Punkt Tp. Punkt Tp pokrywa się z punktem Tc - zaznaczonym na urządzeniu

Trwałość

Trwałość L70/B50 @ 25 °C	60000 h
--------------------------	---------

Trwałość znamionowa L80/B50 przy 25°C	60000 h
Liczba cykli włączeniowych	200000
Str. świetlny pod koniec okresu	0.70
Współczynnik trwałości po 6 000	≥ 0.90

INFORMACJE DODATKOWE

Trzonek (standardowe rozwiązanie)	G13
Zawartość rtęci	0.0 mg
Nie zawiera rtęci	Tak

WŁAŚCIWOŚCI

Ściemnialna	Nie
-------------	-----

CERTYFIKATY I NORMY

Klasa efektywności energetycznej	D ¹⁾
Żużycie energii	8.00 kWh/1000h
Typ zabezpieczenia	IP20
Normy	CE
Grupa zagrożenia fotobiologiczne EN62778	RG0

¹⁾ Klasa efektywności energetycznej (EEC) w skali od A (najwyższa efektywność) do G (najniższa efektywność)

Dane kraju

Oznaczenie produktu	LEDTUBE T8 UN P
---------------------	-----------------

DANE LOGISTYCZNE

Zakres temperatury magazynowania	-20...+80 °C
----------------------------------	--------------

Dane rozporządzenia UE 2019/2015






Zastosowana technologia oświetleniowa	LED
Bezkierunkowe lub kierunkowe	NDLS
Zasilanie sieciowe lub nie	MLS
Typ trzonka	G13
Połączone źródło światła (CLS)	Nie
Źródło światła "Tunable White"	Nie
Druga bańka	Nie
Źródła światła o wysokiej luminancji	Nie
Oslona przeciwośnieniowa	Nie






Temperatura barwowa światła najbliższa	SINGLE_VALUE
Moc ekwiwalentna	Nie
Długość	603,00 mm
Wysokość (w tym cylindr. opr. ośw.)	27.80 mm
Szerokość (włączając okrągłe oprawy)	27.80 mm
Współrzędne chromatyczności x	0.3818
Współrzędne chromatyczności y	0.3797
Wskaźnik oddawania barw R9	≥0
Odpowiedni kąt promieniowania	SPHERE_360
Współczynnik trwałości	≥0.9
Współczynnik przesuwu fazowego	0.8
Źródło światła LED zastępuje świetlówki	Nie
EPREL ID	1317786
Numer modelu	AC42590

Porady dotyczące bezpieczeństwa

- Możliwa praca w zastosowaniach zewnętrznych w odpowiednich oprawach odpornych na wilgoć zgodnie z kartą katalogową i instrukcją instalacji.
- Zakres temperatur pracy tub LED jest ograniczony. W przypadku wątpliwości, należy zmierzyć temperaturę w punkcie Tc oznaczonym na lampie w celu weryfikacji.
- Do pracy LED TUBE T8 UN z konwencjonalnym statecznikiem, należy wymienić istniejący zapłonnik na zapłonnik LED znajdujący się w opakowaniu tuby LED.

MATERIAŁY DO POBRANIA

	Dokumenty i certyfikaty	Nazwa dokumentu
	User Instruction / Safety Instructions	LEDTUBE T8 UNIVERSAL Ledvance
	Addon Technical Information	LED TUBE T8 UNIVERSAL T8 HF T5 HF Gen 11 ballast compatibility 2023
	Legal information	Informationstext 18 Abs 4 ElektroG
	Declarations of conformity	LED TUBES T8 HF/UN
	Declarations Of Conformity UKCA	LED TUBES T8 HF/UN UKCA

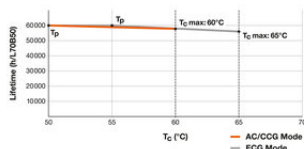
Pliki i dane fotometryczne	Nazwa dokumentu
 IES file (IES)	LEDTUBE T8 UN P 600 7.5W 840 LEDV
 LDT file (Eulumdat)	LEDTUBE T8 UN P 600 7.5W 840 LEDV
 UGR file (UGR table)	LEDTUBE T8 UN P 600 7.5W 840 LEDV
 LDC typ polar	LEDTUBE T8 UN P 600 7.5W 840 LEDV
 Spectral power distribution	EPREL data spectral diagram PROF LEDr 4000K

DANE LOGISTYCZNE

Kod produktu	Sposób wysyłki (opakowanie / liczba produktów)	Wymiary (długość x szerokość x wysokość)	Masa brutto	Objętość
4099854026157	Oslona kartonowa 1	695 mm x 29 mm x 29 mm	171.00 g	0.58 dm ³
4099854026164	Karton wysyłkowy 10	742 mm x 210 mm x 115 mm	2142.00 g	17.92 dm ³

Wymieniony kod produktu oznacza najmniejszą ilość produktu, jaka może być zamówiona. Jednostka transportowa może zawierać jedną sztukę lub więcej. Składając zamówienie prosimy o zamawianie ilości odpowiadających jednej lub wielokrotności jednostki transportowej.

DODATKOWE INFORMACJE KATALOGOWE



Odnosiniki / linki

– Aktualne informacje można znaleźć na stronie www.ledvance.com/ledtube

Porady prawne

– Gdy zostaną użyte do wymiany świetlówki T8, całkowita wydajność energetyczna i rozsył światła zależą od projektu systemu oświetleniowego.

ZASTRZEŻENIE

Zastrzega się możliwość zmian bez uprzedzenia. Błędy i ominięcia są możliwe. Należy zawsze upewnić się czy korzystasz z najnowszej wersji

katalogu.