

KARTA KATALOGOWA PRODUKTU

LED Special T26 25 300° Filament P 2.8W 865 Clear E14

LED SPECIAL T26 P | Specjalne lampy LED do lodówek



PERFOR-
MANCE
CLASS

Obszary zastosowań

- Małe oprawy designerskie
- Zamrażarki domowe
- Maszyny szwalnicze
- Do użytku na zewnątrz tylko w odpowiednich oprawach zewnętrznych

Zalety produktu

- Wyjątkowo małe wymiary
- Równomierny rozsył światła we wszystkich kierunkach
- Idealne do zastosowania dekoracyjnego oraz do eksploatacji bez oprawy
- Długa trwałość do 15 000 godzin
- 4-letnia gwarancja
- Niższe zużycie energii w porównaniu do lamp żarowych lub halogenowych

Cechy produktu

- Zamienniki LED dla konwencjonalnych żarówek wysokonapięciowych
- Dobra jakość światła, wskaźnik oddawania barw R_a : ≥ 80 ; stała chromaticzność



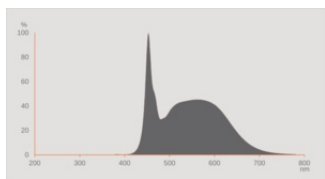
DANE TECHNICZNE

DANE ELEKTRYCZNE

Moc nominalna	2,8 W
Moc użyteczna	2.80 W
Napięcie znamionowe	220...240 V
Tryb pracy	Sieć prądu zmiennego
Ekwiwalentna moc żarówki	25 W
Prąd znamionowy	25 mA
Rodzaj prądu	Prąd przemienny (AC)
Początkowy prąd rozruchowy	0,54 A
Częstotliwość pracy	50/60 Hz
Częstotliwość sieciowa	50/60 Hz
Maksymalna liczba lamp na jeden 10 A (B)	138
Maksymalna liczba opraw w obwodzie przy zabezpieczeniu 16A (B)	222
Całkowite zniekształcenie harmoniczne	< 175 %
Współczynnik mocy λ	> 0,70

Dane fotometryczne

Strumień świetlny	250 lm
Nominalny użyteczny strumień świetlny 90°	250 lm
Skuteczność świetlna	89 lm/W
Wsp. zachowania str. świetlnego	0.90
Barwa światła (oznaczenie)	Cool Daylight
Temperatura barwowa	6500 K
Ogólny wskaźnik oddawania barw Ra	80
Barwa światła	865
Standardowe odchylenie dopasowania barw	≤ 6 sdcn
Wsp. zachow. str. świetlnego po	0.80
Wartość wskaźnika migotania Pst LM	≤ 1
Wartość efektu stroboskopowego SVM	≤ 0.4

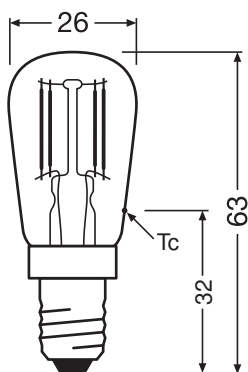


EPREL data spectral diagram PROF
LEDr 6500K

Dane świetlne

Kąt rozsyłu światła	300 °
Czas startu (60 %)	< 0.50 s
Czas startu	< 0.5 s

WYMIARY I WAGA



Długość całkowita	65.00 mm
Średnica	26,00 mm
Maksymalna średnica	26 mm
Masa produktu	8,00 g

TEMPERATURY I WARUNKI PRACY

Zakres temperatury otoczenia	-20...+40 °C
Maks. temp. w punkcie pomiarowym tc	80 °C

Trwałość

Trwałość L70/B50 @ 25 °C	15000 h
Liczba cykli włączeniowych	100000
Str. świetlny pod koniec okresu	0.70
Współczynnik trwałości po 6 000	≥ 0.87

INFORMACJE DODATKOWE

Trzonek (standardowe rozwiązanie)	E14
Zawartość rtęci	0.0 mg
Nie zawiera rtęci	Tak
Kształt / wersja	Przezroczysta
Uwaga dotycząca produktu	Wszystkie parametry techniczne odnoszą się do kompletnej lampy / Ze względu na skomplikowany proces produkcji diod elektroluminescencyjnych (LED), typowe podawane wartości parametrów technicznych LED są czysto statystycznymi wartościami, które mogą się różnić od rzeczywistych parametrów technicznych poszczególnych produktów.

WŁAŚCIWOŚCI

Ściemnialna	Nie
-------------	-----

CERTYFIKATY I NORMY

Klasa efektywności energetycznej	F 1)
Zużycie energii	3.00 kWh/1000h
Typ zabezpieczenia	IP20
Normy	CE / EAC
Grupa zagrożenia fotobiologiczne EN62778	RG0

1) Klasa efektywności energetycznej (EEC) w skali od A (najwyższa efektywność) do G (najniższa efektywność)

Dane kraju

Oznaczenie produktu	LED T26 25 2.8W
---------------------	-----------------

DANE LOGISTYCZNE

Zakres temperatury magazynowania	-20...+80 °C
----------------------------------	--------------

Dane rozporządzenia UE 2019/2015



Zastosowana technologia oświetleniowa	LED
Bezkierunkowe lub kierunkowe	NDLS
Zasilanie sieciowe lub nie	MLS
Typ trzonka	E14

Połączone źródło światła (CLS)	Nie
Źródło światła "Tunable White"	Nie
Druga bańka	Nie
Źródła światła o wysokiej luminancji	Nie
Ośłona przeciwośnieniowa	Nie
Temperatura barwowa światła najbliższa	SINGLE_VALUE
Moc w trybie czuwania dla CLS	0 W
Moc ekwiwalentna	Tak
Długość	65,00 mm
Wysokość (w tym cylindr. opr. ośw.)	26.00 mm
Szerokość (włączając okrągłe oprawy)	26.00 mm
Współrzędne chromatyczności x	0,313
Współrzędne chromatyczności y	0.337
Wskaźnik oddawania barw R9	> 0
Odpowiedni kąt promieniowania	SPHERE_360
Współczynnik trwałości	0,90
Współczynnik przesuwu fazowego	0.5
Źródło światła LED zastępuje świetlówki	Nie
EPREL ID	1368320,2197775
Numer modelu	AC45889,AC72492

Porady dotyczące bezpieczeństwa

- Do not touch the lamp if broken.
- Nie wolno używać, jeśli zewnętrzne źródło światła jest uszkodzone.

MATERIAŁY DO POBRANIA

Dokumenty i certyfikaty	Nazwa dokumentu
 Declarations of conformity	LED T26 PT26 E14
Pliki i dane fotometryczne	Nazwa dokumentu
 Spectral power distribution	EPREL data spectral diagram PROF LEDr 6500K

DANE LOGISTYCZNE

Kod produktu	Sposób wysyłki (opakowanie / liczba produktów)	Wymiary (długość x szerokość x wysokość)	Masa brutto	Objętość
4099854066498	Składane pudełko 1	28 mm x 28 mm x 67 mm	13.00 g	0.05 dm ³
4099854066504	Karton wysyłkowy 20	150 mm x 122 mm x 77 mm	296.00 g	1.41 dm ³
4099854066511	Karton wysyłkowy 120	256 mm x 160 mm x 248 mm	1911.00 g	10.16 dm ³

Wymieniony kod produktu oznacza najmniejszą ilość produktu, jaka może być zamówiona. Jednostka transportowa może zawierać jedną sztukę lub więcej. Składając zamówienie prosimy o zamawianie ilości odpowiadających jednej lub wielokrotności jednostki transportowej.

Odnośniki / linki

- Kompatybilność funkcji ściemniania, patrz www.ledvance.pl/dim
- Gwarancja, patrz www.ledvance.pl/gwarancja

ZASTRZEŻENIE

Zastrzega się możliwość zmian bez uprzedzenia. Błędy i ominięcia są możliwe. Należy zawsze upewnić się czy korzystasz z najnowszej wersji katalogu.