



# KARTA KATALOGOWA PRODUKTU

## LED PAR16 50 36° GlowDim S 4.5W 827 GU10

LED PAR16 GLOWdim S | Lampy LED PAR16 z odbłyśnikiem i efektem GLOWdim



SUPERIOR  
CLASS

### Obszary zastosowań

- Sklepy i pomieszczenia wystawowe
- Zastosowania domowe
- Zastosowania komercyjne
- Oświetlenie akcentujące
- Do użytku na zewnątrz tylko w odpowiednich oprawach zewnętrznych

### Zalety produktu

- Zawsze dobrze dopasowana atmosfera świetlna poprzez zmianę barwy światła podczas ściemniania z ciepłobiałej na ciepłą
- Szybka, prosta i bezpieczna wymiana bez zmiany okablowania
- Wygląd, wymiary i strumień świetlny porównywalne z tradycyjnymi żarówkami lub żarówkami halogenowymi
- Niski koszt konserwacji dzięki długiej trwałości
- Brak promieniowania UV i podczerwonego w wiązce światła
- Bardzo wysoka kompatybilność ze ściemniaczem, patrz również [www.ledvance.com/dim](http://www.ledvance.com/dim)
- Natychmiast 100 % światła, bez czasu nagrzewania
- Niższe zużycie energii w porównaniu do lamp żarowych lub halogenowych

### Cechy produktu

- Zamiennik LED dla wysokonapięciowych żarówek halogenowych
- Ściemnialne
- Trzonek: GU10



- Lampa wykonana ze szkła
- Dobra jakość światła, wskaźnik oddawania barw  $R_a: \geq 80$
- Trwałość: do 15 000 h

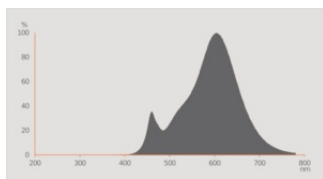
## DANE TECHNICZNE

## DANE ELEKTRYCZNE

Moc nominalna	4,5 W
Moc użyteczna	4.50 W
Napięcie znamionowe	220...240 V
Tryb pracy	Sieć prądu zmiennego
Ekwiwalentna moc żarówki	50 W
Prąd znamionowy	23 mA
Rodzaj prądu	Prąd przemienny (AC)
Początkowy prąd rozruchowy	< 18 A
Częstotliwość pracy	50/60 Hz
Częstotliwość sieciowa	50/60 Hz
Maksymalna liczba lamp na jeden 10 A (B)	347
Maksymalna liczba opraw w obwodzie przy zabezpieczeniu 16A (B)	556
Współczynnik mocy $\lambda$	> 0,50

## Dane fotometryczne

Światłość	750 cd
Strumień świetlny	350 lm
Nominalny użyteczny strumień świetlny 90°	350 lm
Skuteczność świetlna	77 lm/W
Wsp. zachowania str. świetlnego	0.70
Barwa światła (oznaczenie)	Warm White
Temperatura barwowa	1800...2700 K
Ogólny wskaźnik oddawania barw Ra	80
Barwa światła	818...827
Standardowe odchylenie dopasowania barw	≤6 sdcn
Znamionowa maksymalna światłość	750 cd
Wsp. zachow. str. świetlnego po	0.80
Wartość wskaźnika migotania Pst LM	1.0
Wartość efektu stroboskopowego SVM	0.4



Everlight 67-23ST KKE 2700K

### Dane świetlne

Kąt rozsyłu światła	36 °
Czas startu (60 %)	< 0.50 s
Czas startu	< 0.5 s

### WYMIARY I WAGA

Długość całkowita	54.00 mm
Średnica	50,00 mm
Maksymalna średnica	50 mm
Masa produktu	45,00 g

### TEMPERATURY I WARUNKI PRACY

Zakres temperatury otoczenia	-20...+40 °C
Maks. temp. w punkcie pomiarowym tc	82 °C

### Trwałość

Trwałość L70/B50 @ 25 °C	25000 h
Liczba cykli włączeniowych	100000
Str. świetlny pod koniec okresu	0.70
Współczynnik trwałości po 6 000	≥ 0.90

### INFORMACJE DODATKOWE

Trzonek (standardowe rozwiązanie)	GU10
Zawartość rtęci	0.0 mg

Nie zawiera rtęci	Tak
Uwaga dotycząca produktu	Wszystkie parametry techniczne odnoszą się do kompletnej lampy / Ze względu na skomplikowany proces produkcji diod elektroluminescencyjnych (LED), typowe podawane wartości parametrów technicznych LED są czysto statystycznymi wartościami, które mogą się różnić od rzeczywistych parametrów technicznych poszczególnych produktów.

## WŁAŚCIWOŚCI

Ściemnialna	Tak <sup>1)</sup>
-------------	-------------------

<sup>1)</sup> Sprawdź kompatybilność ściemniacza na [ledvance.com/compatibility](https://www.ledvance.com/compatibility)

## CERTYFIKATY I NORMY

Klasa efektywności energetycznej	F <sup>1)</sup>
Zużycie energii	5.00 kWh/1000h
Typ zabezpieczenia	IP20
Normy	CE / EAC
Grupa zagrożenia fotobiologiczne EN62778	RG1

<sup>1)</sup> Klasa efektywności energetycznej (EEC) w skali od A (najwyższa efektywność) do G (najniższa efektywność)

## Dane kraju

Oznaczenie produktu	LED PAR165036 G
---------------------	-----------------

## DANE LOGISTYCZNE

Zakres temperatury magazynowania	-20...+80 °C
----------------------------------	--------------

## Dane rozporządzenia UE 2019/2015



Zastosowana technologia oświetleniowa	LED
Bezkierunkowe lub kierunkowe	DLS
Zasilanie sieciowe lub nie	MLS
Typ trzonka	GU10
Połączone źródło światła (CLS)	Nie
Źródło światła "Tunable White"	Nie
Druga bańka	Nie
Źródła światła o wysokiej luminancji	Nie
Oslona przeciwośnieniowa	Nie
Temperatura barwowa światła najbliższa	RANGE
Moc w trybie czuwania	0 W

Moc w trybie czuwania dla CLS	0 W
Moc ekwiwalentna	Tak
Długość	54,00 mm
Wysokość (w tym cylindr. opr. ośw.)	50.00 mm
Szerokość (włączając okrągłe oprawy)	50.00 mm
Współrzędne chromatyczności x	0.458
Współrzędne chromatyczności y	0.410
Wskaźnik oddawania barw R9	1
Odpowiedni kąt promieniowania	NARROW_CONE_90
Współczynnik trwałości	0.90
Współczynnik przesuwu fazowego	/
Źródło światła LED zastępuje świetlówki	Nie
EPREL ID	522964,2180128
Numer modelu	AC32686,AC70525

### Porady dotyczące bezpieczeństwa

- Do not touch the lamp if broken.
- Nie wolno używać, jeśli zewnętrzne źródło światła jest uszkodzone.

### MATERIAŁY DO POBRANIA

Dokumenty i certyfikaty	Nazwa dokumentu
 Declarations of conformity	LED lamp PAR16 50
Pliki i dane fotometryczne	Nazwa dokumentu
 Spectral power distribution	Everlight 67-23ST KKE 2700K

### DANE LOGISTYCZNE

Kod produktu	Sposób wysyłki (opakowanie / liczba produktów)	Wymiary (długość x szerokość x wysokość)	Masa brutto	Objętość
4099854071430	Składane pudełko 1	49 mm x 49 mm x 62 mm	52.00 g	0.15 dm <sup>3</sup>
4099854071447	Karton wysyłkowy 10	255 mm x 107 mm x 72 mm	573.00 g	1.96 dm <sup>3</sup>

Wymieniony kod produktu oznacza najmniejszą ilość produktu, jaka może być zamówiona. Jednostka transportowa może zawierać jedną sztukę lub

więcej. Składając zamówienie prosimy o zamawianie ilości odpowiadających jednej lub wielokrotności jednostki transportowej.

---

## ZASTRZEŻENIE

Zastrzega się możliwość zmian bez uprzedzenia. Błędy i ominięcia są możliwe. Należy zawsze upewnić się czy korzystasz z najnowszej wersji katalogu.