

KARTA KATALOGOWA PRODUKTU

Sun@Home Moodlight Glass 200mm Tunable White

Sun@Home Moodlight | Oświetlenie dekoracyjne z technologią " Human Centric Lighting"



Obszary zastosowań

- Zastosowania wewnętrzne
- Kuchnie, salony, pokoje dziecięce i pokoje do pracy

Zalety produktu

- Umożliwiają zwiększoną koncentrację i wydajność
- Poprawa ogólnego poziomu aktywności i czujność w ciągu dnia
- Poprawa rytmu i intensywność snu
- Poprawa wygody widzenia
- Równomierny rozsył strumienia świetlnego
- Łatwa i szybka instalacja

Cechy produktu

- Wysokiej jakości szklana obudowa
- Regulowana temperatura barwowa światła za pomocą funkcji Tunable White: 2200...5000 K
- Możliwość sterowania za pomocą aplikacji LEDVANCE SMART+ (z systemem Android co najmniej 8.0 lub iOS 14.0)
- Możliwość sterowania za pomocą głosu: Asystent Google lub Amazon Alexa
- Ściemnialne



- Innowacyjne LED typu Fullspectrum SunLike, Ra 95
- Diody SunLike z redukcją niebieskiego światła w widmie
- Funkcja automatycznego biorytmu

DANE TECHNICZNE

DANE ELEKTRYCZNE

Moc nominalna	8,50 W
Napięcie znamionowe	220...240 V
Częstotliwość sieciowa	50...60 Hz
Prąd znamionowy	55,000 mA
Początkowy prąd rozruchowy	3 A
Prąd rozruchowy, czas T	100 μ s
Maks. liczba opraw w jednym obwodzie B16 A	11
Maks. liczba opraw w jednym obwodzie C10 A	12
Maks. liczba opraw na wyłącznik nadprądowy C16	19
Współczynnik mocy λ	> 0,5
Całkowite zniekształcenie harmoniczne	< 70 %
Klasa ochronności	II
Tryb pracy	Electronic control gear (ECG)

Dane fotometryczne

Strumień świetlny	330 lm
Całkowity strumień świetlny wbudowanych źródeł światła	500 lm
Skuteczność świetlna	39 lm/W
Temperatura barwowa	2200...5000 K
Referencyjne ustawienie kontroli źródła światła (Kelwiny)	2700 K
Barwa światła (oznaczenie)	Przestrajalne Białe
Ogólny wskaźnik oddawania barw Ra	> 95
Standardowe odchylenie dopasowania barw	< 6 sdcn
Wartość wskaźnika migotania Pst LM	< 1
Wartość efektu stroboskopowego SVM	< 0.4
Grupa zagrożenia fotobiologiczne EN62778	RG1
Grupa zagrożenia fotobiologiczne EN62471	RG1
Kąt rozsyłu światła	180 °

WYMIARY I WAGA

Średnica	200,00 mm
Wysokość	210,00 mm
Masa produktu	600,00 g

Długość przewodów	1,5 m
-------------------	-------



SUNATHOME MOODLIGHT GLASS
200MM TW

MATERIAŁY I KOLORY

Kolor produktu	Biały
Kolor obudowy	Biały
Materiał	Stal szkło
Materiał osłony	Szkło
Próba palności zgodnie z IEC 60695-2-12	650 °C
Zawartość rtęci	0.0 mg

ZASTOSOWANIE I MONTAŻ

Zakres temperatury otoczenia	-20...+40 °C
Zakres temperatury magazynowania	-20...+80 °C
Typ połączeń	Typ wtyczki C (UE)
Typ zabezpieczenia	IP20
Ściemnialna	Tak
Rodzaj montażu	Standing
Obszar zastosowania	Indoor
Regulowany	Nie
Wymienny modułu LED	Niewymienialny
Ze źródłem światła	Tak

Trwałość

Trwałość L70/B50 @ 25 °C	30000 h
Liczba cykli włączeniowych	15000

CERTYFIKATY I NORMY

Normy	CE
-------	----

INFORMACJE DODATKOWE

Uwaga dotycząca produktu	Aby przywrócić ustawienia fabryczne, należy włączyć produkt na trzy sekundy, a następnie wyłączyć na trzy sekundy – powyższe czynności powtórzyć pięć razy.
Liczba źródeł światła	empty





Wyposażenie / Akcesoria

- Sterowanie za pomocą aplikacji lub głosu wymaga kompatybilnego systemu sterowania domem inteligentnym
- Do sterowania za pomocą aplikacji LEDVANCE SMART+ wymagany jest smartfon lub tablet (z systemem Android co najmniej 8.0 lub iOS 14.0)
- Kompletnie akcesoria do montażu i podłączenia w zestawie

Porady dotyczące bezpieczeństwa

- Aby ograniczyć ryzyko uduszenia, elastyczne przewody PODŁĄCZONE do tej oprawy należy solidnie przymocować do ściany, jeśli znajdują się w zasięgu ręki.

MATERIAŁY DO POBRANIA

	Dokumenty i certyfikaty	Nazwa dokumentu
	User Instruction / Safety Instructions	UI SUN@HOME MOODLIGHT GLASS
	User Instruction / Safety Instructions	SUNATHOME MOODLIGHT GLASS 200MM TW
	Legal information	Legal Insert SUNATHOME AND SMART WIFI
	Declarations of conformity	CE Declaration Sunathome Moodlight

DANE LOGISTYCZNE

Kod produktu	Sposób wysyłki (opakowanie / liczba produktów)	Wymiary (długość x szerokość x wysokość)	Masa brutto	Objętość
4099854090240	Składane pudełko 1	215 mm x 215 mm x 235 mm	932.00 g	10.86 dm ³
4099854090257	Karton wysyłkowy 4	450 mm x 450 mm x 265 mm	4739.00 g	53.66 dm ³

Wymieniony kod produktu oznacza najmniejszą ilość produktu, jaka może być zamówiona. Jednostka transportowa może zawierać jedną sztukę lub więcej. Składając zamówienie prosimy o zamawianie ilości odpowiadających jednej lub wielokrotności jednostki transportowej.

Odnośniki / linki

- Więcej informacji i często zadawane pytania (FAQ) można znaleźć na stronie www.ledvance.com/consumer/smart/faq

ZASTRZEŻENIE

Zastrzega się możliwość zmian bez uprzedzenia. Błędy i ominięcia są możliwe. Należy zawsze upewnić się czy korzystasz z najnowszej wersji katalogu.