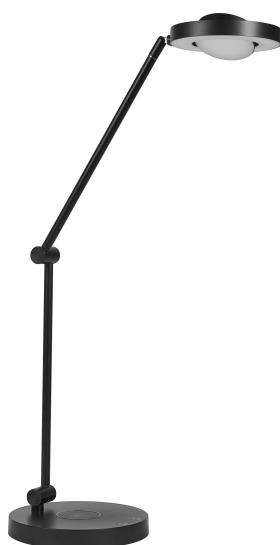


KARTA KATALOGOWA PRODUKTU

Sun@Home Panan Desk Disc Inductive Charging Black

Sun@Home Panan Desk Disc | Oprawa biurkowa z technologią Human Centric Lighting



Obszary zastosowań

- Zastosowania wewnętrzne
- Kuchnie, salony, pokoje dziecięce i pokoje do pracy

Zalety produktu

- Umożliwiają zwiększoną koncentrację i wydajność
- Poprawa ogólnego poziomu aktywności i czujność w ciągu dnia
- Poprawa rytmu i intensywność snu
- Poprawa wygody widzenia
- Umożliwia osiągnięcie wyższego poziomu czystości powietrza poprzez zabijanie zarazków i nieprzyjemnych zapachów
- Równomierny rozsył strumienia świetlnego
- Łatwa i szybka instalacja
- Wysokiej jakości metalowa obudowa
- Panel dotykowy do regulacji temperatury barwowej światła i ściemnienia
- Indukcyjna powierzchnia ładowania w podstawie
- Zapewnia zarówno bezpośrednie, jak i pośrednie oświetlenie

Cechy produktu



- Regulowana temperatura barwowa światła za pomocą funkcji Tunable White: 2200...5000 K
- Możliwość sterowania za pomocą aplikacji LEDVANCE SMART+ (z systemem Android co najmniej 8.0 lub iOS 14.0)
- Możliwość sterowania za pomocą głosu: Asystent Google lub Amazon Alexa
- Ściemnialne
- Innowacyjne LED typu Fullspectrum SunLike, Ra 95
- Diody SunLike z redukcją niebieskiego światła w widmie
- Innowacyjna technologia powlekania opraw oświetleniowych zwalczająca drobnoustroje domowe i zapachy
- Funkcja automatycznego biorytmu

DANE TECHNICZNE

DANE ELEKTRYCZNE

Moc nominalna	20,00 W
Napięcie znamionowe	220...240 V
Częstotliwość sieciowa	50...60 Hz
Prąd znamionowy	75 mA
Początkowy prąd rozruchowy	2,5 A
Prąd rozruchowy, czas T	127 μs
Maks. liczba opraw w jednym obwodzie B16 A	142
Maks. liczba opraw w jednym obwodzie C10 A	133
Maks. liczba opraw na wyłącznik nadprądowy C16	213
Współczynnik mocy λ	> 0,70
Całkowite zniekształcenie harmoniczne	≤ 20 %
Klasa ochronności	II
Tryb pracy	Mains voltage

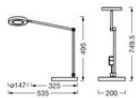
Dane fotometryczne

Strumień świetlny	450 lm
Całkowity strumień świetlny wbudowanych źródeł światła	1200 lm
Skuteczność świetlna	33 lm/W
Temperatura barwowa	2200...5000 K
Referencyjne ustawienie kontroli źródła światła (Kelwiny)	2700 K
Barwa światła (oznaczenie)	Przestrajalne Białe
Ogólny wskaźnik oddawania barw Ra	> 95
Standardowe odchylenie dopasowania barw	≤6 sdcn
Wartość wskaźnika migotania Pst LM	≤ 1 %
Wartość efektu stroboskopowego SVM	≤ 0.4 %
Grupa zagrożenia fotobiologiczne EN62778	RG0
Kąt rozsyłu światła	120 °

WYMIARY I WAGA

Długość	200,00 mm
Szerokość	535,00 mm
Wysokość	495,00 mm
Masa produktu	3000,00 g

Długość przewodów	1800 mm
-------------------	---------



SUNATHOME PANAN DESK DISC
TW ICH BK

MATERIAŁY I KOLORY

Kolor produktu	Czarny
Kolor obudowy	Czarny
Materiał	Plastic METAL
Materiał osłony	Polycarbonate (PC)
Próba palności zgodnie z IEC 60695-2-12	650 °C
Zawartość rtęci	0.0 mg

ZASTOSOWANIE I MONTAŻ

Zakres temperatury otoczenia	-20...+40 °C
Zakres temperatury magazynowania	-20...+80 °C
Typ połączeń	Typ wtyczki C (UE)
Typ zabezpieczenia	IP20
Klasa IK (odporność na uderzenia) [PIM]	IK03
Ściemnialna	Tak
Type of dimming [GMS]	WiFi
Rodzaj montażu	Standing
Miejsce montażu	Stolik
Obszar zastosowania	Indoor
Regulowany	Tak
Wymienny modułu LED	Niewymienialny
Ze źródłem światła	Tak

Trwałość

Trwałość L70/B50 @ 25 °C	30000 h
Liczba cykli włączeniowych	15000

CERTYFIKATY I NORMY

Normy	CE / EAC
-------	----------

INFORMACJE DODATKOWE

Uwaga dotycząca produktu	Aby przywrócić ustawienia fabryczne, należy włączyć produkt na trzy sekundy, a następnie wyłączyć na trzy sekundy – powyższe czynności powtórzyć pięć razy.
Liczba źródeł światła	empty




Wyposażenie / Akcesoria

- Sterowanie za pomocą aplikacji lub głosu wymaga kompatybilnego systemu sterowania domem inteligentnym
- Do sterowania za pomocą aplikacji LEDVANCE SMART+ wymagany jest smartfon lub tablet (z systemem Android co najmniej 8.0 lub iOS 14.0)
- Kompletnie akcesoria do montażu i podłączenia w zestawie

Porady dotyczące bezpieczeństwa

- Aby ograniczyć ryzyko uduszenia, elastyczne przewody PODŁĄCZONE do tej oprawy należy solidnie przymocować do ściany, jeśli znajdują się w zasięgu ręki.

MATERIAŁY DO POBRANIA

	Dokumenty i certyfikaty	Nazwa dokumentu
	User Instruction / Safety Instructions	SUNATHOME PANAN DESK DISC TW ICH
	Legal information	Legal Insert
	Declarations of conformity	CE Declaration Sunathome Panan Desk Disc

DANE LOGISTYCZNE

Kod produktu	Sposób wysyłki (opakowanie / liczba produktów)	Wymiary (długość x szerokość x wysokość)	Masa brutto	Objętość
4099854109522	Składane pudełko 1	87 mm x 975 mm x 283 mm	3445.00 g	24.01 dm ³
4099854109539	Karton wysyłkowy 3	990 mm x 300 mm x 285 mm	11496.00 g	84.65 dm ³

Wymieniony kod produktu oznacza najmniejszą ilość produktu, jaka może być zamówiona. Jednostka transportowa może zawierać jedną sztukę lub więcej. Składając zamówienie prosimy o zamawianie ilości odpowiadających jednej lub wielokrotności jednostki transportowej.

Odnośniki / linki

– Więcej informacji i często zadawane pytania (FAQ) można znaleźć na stronie www.ledvance.com/consumer/smart/faq

ZASTRZEŻENIE

Zastrzega się możliwość zmian bez uprzedzenia. Błędy i ominięcia są możliwe. Należy zawsze upewnić się czy korzystasz z najnowszej wersji katalogu.