

KARTA KATALOGOWA PRODUKTU DALI-2 SENSOR LS/PD C CI

DALI-2 SENSOR LS-PD C CI | Czujniki do przewodowych systemów sterowania oświetleniem IOT z technologią DALI-2



Obszary zastosowań

- Corridor

Zalety produktu

- Motion detection range optimized for corridors
- Simple and fast installation via wire springs
- DALI-2 certified
- DALI Bus powered (No mains connection necessary)
- Multiple sensors connectable to the same DALI line
- Shutter included to optimize sensor detection
- Integreatable in light- and building management systems supporting DALI-2 sensors

Cechy produktu

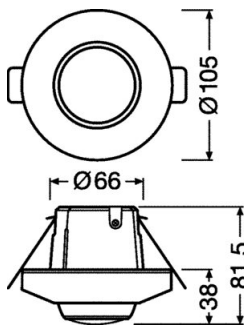
- Light and motion sensor for ceiling integration
- Motion detection via passive IR element
- Light sensor operating range: 5...2000 lx (measured at sensor)
- Detection height up to 4 meter
- Function indicator LED

DANE TECHNICZNE

DANE ELEKTRYCZNE

| | |
|------------------------|--------|
| Moc nominalna | 0,10 W |
| Napięcie znamionowe | 16 V |
| Częstotliwość sieciowa | 0 Hz |

WYMIARY I WAGA



| | |
|--|-----------|
| Długość | 105,00 mm |
| Odległość otworów montażowych, długość | 68,00 mm |
| Szerokość | 105,00 mm |
| Szerokość (włączając okrągłe oprawy) | 105,00 mm |
| Wysokość | 80,50 mm |
| Wysokość (w tym cylindr. opr. ośw.) | 80,50 mm |
| Średnica | 105,00 mm |
| Masa produktu | 120,00 g |

KOLOR I MATERIAŁ

| | |
|----------------|------------|
| Kolor produktu | Jasnoszary |
|----------------|------------|

TEMPERATURY I WARUNKI PRACY

| | |
|------------------------------|--------------|
| Zakres temperatury otoczenia | -20...+45 °C |
|------------------------------|--------------|

WŁAŚCIWOŚCI

| | |
|---------------------------|-------------------|
| Ściemnialna | Nie |
| Interfejs ściemnialny | DALI-2 |
| Maks. wysokość instalacji | 4 m |
| Obszar detekcji | 40 m ² |
| Kąt detekcji | 360 ° |
| Typ instalacji | Zwieszenie |

| | |
|-------------------------------|-------------|
| Zakres pracy, czujnik światła | 5...2000 lx |
|-------------------------------|-------------|




CERTYFIKATY I NORMY

| | |
|-------------------------|-----------|
| Znaki stacji badawczych | CE / UKCA |
| Klasa ochronności | II |
| Typ zabezpieczenia | IP20 |

Wyposażenie / Akcesoria

- Optional: Ceiling integration via QBM 220-240 LS/PD CM KIT (IP23)
- Optional: IP54 with Surface mounting KIT

MATERIAŁY DO POBRANIA

| Dokumenty i certyfikaty | | Nazwa dokumentu |
|--|--|---------------------|
|  | User Instruction / Safety Instructions | DALI-2 SENSOR LS/PD |
|  | Declarations of conformity | DALI-2 SENSOR LS/PD |
|  | Declarations Of Conformity UKCA | DALI-2 SENSOR LS/PD |

DANE LOGISTYCZNE

| Kod produktu | Sposób wysyłki (opakowanie / liczba produktów) | Wymiary (długość x szerokość x wysokość) | Masa brutto | Objętość |
|---------------|--|--|-------------|-----------------------|
| 4052899630451 | Składane pudełko 1 | 123 mm x 123 mm x 95 mm | 230.00 g | 1.44 dm ³ |
| 4052899630505 | Karton wysyłkowy 24 | 525 mm x 390 mm x 215 mm | 6340.00 g | 44.02 dm ³ |

Wymieniony kod produktu oznacza najmniejszą ilość produktu, jaka może być zamówiona. Jednostka transportowa może zawierać jedną sztukę lub więcej. Składając zamówienie prosimy o zamawianie ilości odpowiadających jednej lub wielokrotności jednostki transportowej.

ZASTRZEŻENIE

Zastrzega się możliwość zmian bez uprzedzenia. Błędy i ominięcia są możliwe. Należy zawsze upewnić się czy korzystasz z najnowszej wersji katalogu.