



# KARTA KATALOGOWA PRODUKTU LED PAR16 50 36° V 4.3W 865 GU10

LED PAR16 V | Reflektorowe lampy LED PAR16 z trzonkiem kołkowym



VALUE  
CLASS

## Obszary zastosowań

- Sklepy i pomieszczenia wystawowe
- Zastosowania domowe
- Zastosowania komercyjne
- Oświetlenie akcentujące
- Do użytku na zewnątrz tylko w odpowiednich oprawach zewnętrznych

## Zalety produktu

- Szybka, prosta i bezpieczna wymiana bez zmiany okablowania
- Wygląd, wymiary i strumień świetlny porównywalne z tradycyjnymi żarówkami lub żarówkami halogenowymi
- Niski koszt konserwacji dzięki długiej trwałości
- Brak promieniowania UV i podczerwonego w wiązce światła
- Natychmiast 100 % światła, bez czasu nagrzewania
- Niższe zużycie energii w porównaniu do lamp żarowych lub halogenowych

## Cechy produktu

- LED alternatywa dla żarówek halogenowych
- Brak możliwości regulacji strumienia świetlnego
- Trzonek: GU10
- Lampa wykonana ze szkła
- Dobra jakość światła, wskaźnik oddawania barw  $R_a \geq 80$



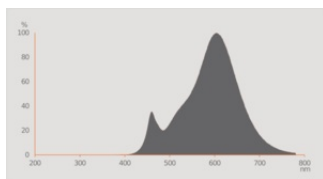
## DANE TECHNICZNE

## DANE ELEKTRYCZNE

Moc nominalna	4,3 W
Moc użyteczna	4.30 W
Napięcie znamionowe	220...240 V
Tryb pracy	Sieć prądu zmiennego
Ekwiwalentna moc żarówki	50 W
Prąd znamionowy	38 mA
Rodzaj prądu	Prąd przemienny (AC)
Początkowy prąd rozruchowy	4.3 A
Częstotliwość pracy	50/60 Hz
Częstotliwość sieciowa	50/60 Hz
Maksymalna liczba lamp na jeden 10 A (B)	28
Maksymalna liczba opraw w obwodzie przy zabezpieczeniu 16A (B)	33
Współczynnik mocy $\lambda$	> 0,40

## Dane fotometryczne

Światłość	600 cd
Strumień świetlny	350 lm
Nominalny użyteczny strumień świetlny 90°	350 lm
Skuteczność świetlna	81 lm/W
Wsp. zachowania str. świetlnego	0.93
Barwa światła (oznaczenie)	Cool Daylight
Temperatura barwowa	6500 K
Ogólny wskaźnik oddawania barw Ra	80
Barwa światła	865
Standardowe odchylenie dopasowania barw	$\leq 6$ sdcn
Znamionowa maksymalna światłość	600 cd
Wsp. zachow. str. świetlnego po	0.80
Wartość wskaźnika migotania Pst LM	$\leq 1$
Wartość efektu stroboskopowego SVM	$\leq 0.4$



Everlight 67-23ST KKE 2700K

### Dane świetlne

Kąt rozsyłu światła	36 °
Czas startu (60 %)	< 0.50 s
Czas startu	< 0.5 s

### WYMIARY I WAGA

Długość całkowita	54.00 mm
Średnica	50,00 mm
Maksymalna średnica	50 mm
Masa produktu	40,00 g

### TEMPERATURY I WARUNKI PRACY

Zakres temperatury otoczenia	-20...+40 °C
Maks. temp. w punkcie pomiarowym tc	78 °C

### Trwałość

Trwałość L70/B50 @ 25 °C	10000 h
Liczba cykli włączeniowych	100000
Str. świetlny pod koniec okresu	0.93
Współczynnik trwałości po 6 000	≥ 0.90

### INFORMACJE DODATKOWE

Trzonek (standardowe rozwiązanie)	GU10
Zawartość rtęci	0.0 mg

Nie zawiera rtęci	Tak
Uwaga dotycząca produktu	Wszystkie parametry techniczne odnoszą się do kompletnej lampy / Ze względu na skomplikowany proces produkcji diod elektroluminescencyjnych (LED), typowe podawane wartości parametrów technicznych LED są czysto statystycznymi wartościami, które mogą się różnić od rzeczywistych parametrów technicznych poszczególnych produktów.

## WŁAŚCIWOŚCI

Ściemnialna	Nie
-------------	-----

## CERTYFIKATY I NORMY

Klasa efektywności energetycznej	F 1)
Zużycie energii	5.00 kWh/1000h
Typ zabezpieczenia	IP20
Normy	CE / EAC
Grupa zagrożenia fotobiologiczne EN62778	RG1

1) Klasa efektywności energetycznej (EEC) w skali od A (najwyższa efektywność) do G (najniższa efektywność)

## Dane kraju

Oznaczenie produktu	LED PAR165036 4
---------------------	-----------------

## DANE LOGISTYCZNE

Zakres temperatury magazynowania	-20...+80 °C
----------------------------------	--------------

## Dane rozporządzenia UE 2019/2015


Zastosowana technologia oświetleniowa	LED
Bezkierunkowe lub kierunkowe	DLS
Zasilanie sieciowe lub nie	MLS
Typ trzonka	GU10
Połączone źródło światła (CLS)	Nie
Źródło światła "Tunable White"	Nie
Druga bańka	Nie
Źródła światła o wysokiej luminancji	Nie
Oslona przeciwośnieniowa	Nie
Temperatura barwowa światła najbliższa	SINGLE_VALUE
Moc w trybie czuwania	0 W
Moc ekwiwalentna	Tak

Długość	54,00 mm
Wysokość (w tym cylindr. opr. ośw.)	50.00 mm
Szerokość (włączając okrągłe oprawy)	50.00 mm
Współrzędne chromatyczności x	0.313
Współrzędne chromatyczności y	0.328
Wskaźnik oddawania barw R9	9
Odpowiedni kąt promieniowania	NARROW_CONE_90
Współczynnik trwałości	0.90
Współczynnik przesuwu fazowego	0.4
Źródło światła LED zastępuje świetlówki	Nie
EPREL ID	1368228
Numer modelu	AC45698,AC45698


### Porady dotyczące bezpieczeństwa

- Do not touch the lamp if broken.
- Nie wolno używać, jeśli zewnętrzne źródło światła jest uszkodzone.

### MATERIAŁY DO POBRANIA

Dokumenty i certyfikaty	Nazwa dokumentu
 Declarations of conformity	PAR16 and GX53

Pliki i dane fotometryczne	Nazwa dokumentu
 Spectral power distribution	Everlight 67-23ST KKE 2700K

### DANE LOGISTYCZNE

Kod produktu	Sposób wysyłki (opakowanie / liczba produktów)	Wymiary (długość x szerokość x wysokość)	Masa brutto	Objętość
4099854045080	Składane pudełko 1	49 mm x 49 mm x 62 mm	44.00 g	0.15 dm <sup>3</sup>
4099854045097	Karton wysyłkowy 10	255 mm x 107 mm x 72 mm	493.00 g	1.96 dm <sup>3</sup>

Wymieniony kod produktu oznacza najmniejszą ilość produktu, jaka może być zamówiona. Jednostka transportowa może zawierać jedną sztukę lub więcej. Składając zamówienie prosimy o zamawianie ilości odpowiadających jednej lub wielokrotności jednostki transportowej.

## Odnośniki / linki

– Gwarancja, patrz [www.ledvance.pl/gwarancja](http://www.ledvance.pl/gwarancja)

---

## ZASTRZEŻENIE

Zastrzega się możliwość zmian bez uprzedzenia. Błędy i ominięcia są możliwe. Należy zawsze upewnić się czy korzystasz z najnowszej wersji katalogu.