

KARTA KATALOGOWA PRODUKTU

LED Base Classic B 40 4.9W 827 Frosted B22d

LED BASE CLASSIC B | LAMPY LED W KSZTAŁCIE KLASYCZNEJ ŻARÓWKI ŚWIECOWEJ



Obszary zastosowań

- Oświetlenie ogólne
- Zastosowania domowe
- Żyrandole
- Do użytku na zewnątrz tylko w odpowiednich oprawach zewnętrznych

Zalety produktu

- Niskie obciążenie cieplne (w porównaniu ze standardowym produktem referencyjnym)
- Niższe zużycie energii w porównaniu do lamp żarowych lub halogenowych
- Odporność na wstrząsy i drgania dzięki technologii LED
- Brak promieniowania UV i podczerwonego w wiązce światła
- Natychmiast 100 % światła, bez czasu nagrzewania
- Bezpośrednio zastępuje zwykłe żarówki

Cechy produktu

- Profesjonalne lampy dla napięcia sieciowego
- Nieprzystosowane do pracy z regulatorami
- Dobre oddawanie barw ($R_a \geq 80$) i stabilność barw przez cały czas eksploatacji lampy
- Trzonek: E14, B22d
- Lampy niezawierające rtęci



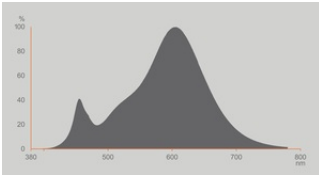
DANE TECHNICZNE

DANE ELEKTRYCZNE

Moc nominalna	4,9 W
Moc użyteczna	4.90 W
Napięcie znamionowe	220...240 V
Tryb pracy	Sieć prądu zmiennego
Ekwiwalentna moc żarówki	40 W
Prąd znamionowy	47 mA
Rodzaj prądu	Prąd przemienny (AC)
Początkowy prąd rozruchowy	2 A
Częstotliwość pracy	50...60 Hz
Częstotliwość sieciowa	50...60 Hz
Maksymalna liczba lamp na jeden 10 A (B)	45
Maksymalna liczba opraw w obwodzie przy zabezpieczeniu 16A (B)	70
Całkowite zniekształcenie harmoniczne	165 %

Dane fotometryczne

Strumień świetlny	470 lm
Nominalny użyteczny strumień świetlny 90°	470 lm
Skuteczność świetlna	95 lm/W
Wsp. zachowania str. świetlnego	0.93
Barwa światła (oznaczenie)	Warm White
Temperatura barwowa	2700 K
Ogólny wskaźnik oddawania barw Ra	≥80
Barwa światła	827
Standardowe odchylenie dopasowania barw	≤6 sdc
Wsp. zachow. str. świetlnego po	0.80
Wartość wskaźnika migotania Pst LM	1.0
Wartość efektu stroboskopowego SVM	0.4



EPREL Data Spectral Diagram
LEDr_classic A_B_P_2700K_827

Dane świetlne

Kąt rozsyłu światła	200 °
Czas startu (60 %)	< 0.50 s
Czas startu	< 0.5 s

WYMIARY I WAGA

Długość całkowita	100.00 mm
Średnica	37,00 mm
Maksymalna średnica	37 mm
Masa produktu	16,00 g

TEMPERATURY I WARUNKI PRACY

Zakres temperatury otoczenia	-20...+40 °C
Maks. temp. w punkcie pomiarowym tc	79 °C

Trwałość

Trwałość L70/B50 @ 25 °C	10000 h
Liczba cykli włączeniowych	100000
Str. świetlny pod koniec okresu	0.93
Współczynnik trwałości po 6 000	≥ 0.90

INFORMACJE DODATKOWE

Trzonek (standardowe rozwiązanie)	B22d
Zawartość rtęci	0.0 mg
Nie zawiera rtęci	Tak
Kształt / wersja	Matowy

Uwaga dotycząca produktu	Wszystkie parametry techniczne odnoszą się do kompletnej lampy / Ze względu na skomplikowany proces produkcji diod elektroluminescencyjnych (LED), typowe podawane wartości parametrów technicznych LED są czysto statystycznymi wartościami, które mogą się różnić od rzeczywistych parametrów technicznych poszczególnych produktów.
--------------------------	--

WŁAŚCIWOŚCI

Ściemnialna	Nie
-------------	-----

CERTYFIKATY I NORMY

Klasa efektywności energetycznej	F 1)
Zużycie energii	5.00 kWh/1000h
Typ zabezpieczenia	IP20
Normy	CE
Grupa zagrożenia fotobiologiczne EN62778	RG0

1) Klasa efektywności energetycznej (EEC) w skali od A (najwyższa efektywność) do G (najniższa efektywność)

Dane kraju

Oznaczenie produktu	BASECLB40 4,9W/
---------------------	-----------------

DANE LOGISTYCZNE

Zakres temperatury magazynowania	-20...+80 °C
----------------------------------	--------------

Dane rozporządzenia UE 2019/2015


Zastosowana technologia oświetleniowa	LED
Bezkierunkowe lub kierunkowe	NDLS
Zasilanie sieciowe lub nie	MLS
Typ trzonka	B22d
Połączone źródło światła (CLS)	Nie
Źródło światła "Tunable White"	Nie
Druga bańka	Nie
Źródła światła o wysokiej luminancji	Nie
Oślona przeciwolśnieniowa	Nie
Temperatura barwowa światła najbliższa	SINGLE_VALUE
Moc ekwiwalentna	Tak
Długość	100,00 mm
Wysokość (w tym cylindr. opr. ośw.)	37.00 mm
Szerokość (włączając okrągłe oprawy)	37.00 mm


Współrzędne chromatyczności x	0.4578
Współrzędne chromatyczności y	0.4101
Wskaźnik oddawania barw R9	>0
Odpowiedni kąt promieniowania	SPHERE_360
Współczynnik trwałości	0.90
Źródło światła LED zastępuje świetlówki	Nie
EPREL ID	1351517,2187371
Numer modelu	AC45015,AC70649

Porady dotyczące bezpieczeństwa

- Do not touch the lamp if broken.
- Nie wolno używać, jeśli zewnętrzne źródło światła jest uszkodzone.

MATERIAŁY DO POBRANIA

Dokumenty i certyfikaty	Nazwa dokumentu
 Declarations of conformity	Classic A_B_P 15000h FR

Pliki i dane fotometryczne	Nazwa dokumentu
 Spectral power distribution	EPREL Data Spectral Diagram LEDr_classic A_B_P_2700K_827

DANE LOGISTYCZNE

Kod produktu	Sposób wysyłki (opakowanie / liczba produktów)	Wymiary (długość x szerokość x wysokość)	Masa brutto	Objętość
4099854045936	Składane pudełko 3	39 mm x 116 mm x 138 mm	67.00 g	0.62 dm ³
4099854045943	Karton wysyłkowy 30	241 mm x 204 mm x 117 mm	791.00 g	5.75 dm ³

Wymieniony kod produktu oznacza najmniejszą ilość produktu, jaka może być zamówiona. Jednostka transportowa może zawierać jedną sztukę lub więcej. Składając zamówienie prosimy o zamawianie ilości odpowiadających jednej lub wielokrotności jednostki transportowej.

ZASTRZEŻENIE

Zastrzega się możliwość zmian bez uprzedzenia. Błędy i ominięcia są możliwe. Należy zawsze upewnić się czy korzystasz z najnowszej wersji katalogu.