

# KARTA KATALOGOWA PRODUKTU SMART+ WIFI Eclipse 80cm RGB + W

Smart+ Eclipse Pathway Multicolor | Outdoor Smart Eclipse Pathway stainless steel



## Obszary zastosowań

- Oświetlenie ogólne
- Zastosowania zewnętrzne (IP44)
- Ogrody
- Patia, balkony

## Zalety produktu

- Łatwa i szybka instalacja
- Barwne oświetlenie ogrodowe i inteligentne opcje sterowania
- Materiały wysokiej jakości
- Wykorzystanie wielobarwnego, ciepłobiałego i zimnobiałego światła do tworzenia różnego rodzaju scenarii oświetleniowych
- Łączy funkcjonalność oświetlenia ogólnego i nastrojowego

## Cechy produktu

- Możliwość sterowania za pomocą aplikacji LEDVANCE SMART+ (z systemem Android co najmniej 8.0 lub iOS 14.0)
- Możliwość sterowania za pomocą głosu: Asystent Google lub Amazon Alexa
- Sterowanie kolorami RGB
- Ściemnialne
- Temperatura barwowa: 3000 K (Warm White - ciepłobiała)
- Protokół sieciowy: WiFi
- Stopień ochrony: IP44



## DANE TECHNICZNE

## DANE ELEKTRYCZNE

Moc nominalna	10,00 W
Napięcie znamionowe	220...240 V
Częstotliwość sieciowa	50...60 Hz
Prąd znamionowy	70,000 mA
Współczynnik mocy $\lambda$	> 0,60
Klasa ochronności	I

## Dane fotometryczne

Strumień świetlny	250 lm
Całkowity strumień świetlny wbudowanych źródeł światła	850 lm
Skuteczność świetlna	25 lm/W
Temperatura barwowa	3000 K
Barwa światła (oznaczenie)	Warm White / RGB
Ogólny wskaźnik oddawania barw Ra	$\geq 80$
Standardowe odchylenie dopasowania barw	$\leq 6$ sdcn
Wartość wskaźnika migotania Pst LM	-
Wartość efektu stroboskopowego SVM	-
Grupa zagrożenia fotobiologiczne EN62778	RG0
Kąt rozsyłu światła	330 °

## WYMIARY I WAGA

Średnica	150,00 mm
Wysokość	800,00 mm
Masa produktu	2440,00 g



SMART OUTD WIFI ECLIPSE 80CM  
RGBW

## MATERIAŁY I KOLORY

Kolor produktu	Srebrny
Kolor obudowy	Srebrny
Materiał	Stainless steel
Próba palności zgodnie z IEC 60695-2-12	650 °C
Zawartość rtęci	0.0 mg

## ZASTOSOWANIE I MONTAŻ

Zakres temperatury otoczenia	-20...+40 °C
Typ połączeń	Terminal, 3-Pole (L, N, PE)
Typ zabezpieczenia	IP44
Ściemnialna	Tak
Type of dimming [GMS]	WiFi
Rodzaj montażu	Standing
Obszar zastosowania	Na zewnątrz
Wymienny modułu LED	Niewymienialny
Ze źródłem światła	Tak

## Trwałość

Trwałość L70/B50 @ 25 °C	25000 h
Liczba cykli włączeniowych	12500

## CERTYFIKATY I NORMY

Normy	CE / UKCA
Zabezpieczenie przed uderzeniami piłki	Nie

## INFORMACJE DODATKOWE

Uwaga dotycząca produktu	Aby przywrócić ustawienia fabryczne, należy włączyć produkt na trzy sekundy, a następnie wyłączyć na trzy sekundy – powyższe czynności powtórzyć pięć razy.
--------------------------	---

## Wyposażenie / Akcesoria





- Do sterowania za pomocą aplikacji LEDVANCE SMART+ wymagany jest smartfon lub tablet (z systemem Android co najmniej 8.0 lub iOS 14.0)
- Sterowanie za pomocą aplikacji lub głosu wymaga kompatybilnego systemu sterowania domem inteligentnym
- Śruby i kołki montażowe dostarczone w zestawie
- W zestawie znajduje się zasilacz

## Porady dotyczące bezpieczeństwa

- Wszystkie podłączenia elektryczne muszą być wykonane przez osobę wykwalifikowaną.

- Uwaga, ryzyko porażenia prądem.
- Produkt w klasie ochrony I. Wszystkie przewodzące prąd, metalowe części obudowy, które mogą absorbować napięcie podczas pracy lub podczas konserwacji w przypadku awarii, muszą być stale PODŁĄCZONE do przewodu uziemiającego.
- Sprawdź przydatność ściany i sufitu. Jeśli nie jesteś pewien, zasięgnij profesjonalnej porady.

## MATERIAŁY DO POBRANIA

	Dokumenty i certyfikaty	Nazwa dokumentu
	User Instruction / Safety Instructions	ECLIPSE
	Declarations of conformity	SMART OUTD WIFI RGBW
	Declarations Of Conformity UKCA	SMART OUTD WIFI RGBW
	Declarations Of Conformity UKCA	SMART OUTD WIFI

## DANE LOGISTYCZNE

Kod produktu	Sposób wysyłki (opakowanie / liczba produktów)	Wymiary (długość x szerokość x wysokość)	Masa brutto	Objętość
4058075763326	Składane pudełko 1	155 mm x 155 mm x 820 mm	2791.00 g	19.70 dm <sup>3</sup>
4058075763333	Karton wysyłkowy 2	840 mm x 330 mm x 175 mm	6599.00 g	48.51 dm <sup>3</sup>

Wymieniony kod produktu oznacza najmniejszą ilość produktu, jaka może być zamówiona. Jednostka transportowa może zawierać jedną sztukę lub więcej. Składając zamówienie prosimy o zamawianie ilości odpowiadających jednej lub wielokrotności jednostki transportowej.

## Odnośniki / linki

- Więcej informacji i często zadawane pytania (FAQ) można znaleźć na stronie [www.ledvance.com/consumer/smart/faq](http://www.ledvance.com/consumer/smart/faq)

## ZASTRZEŻENIE

Zastrzega się możliwość zmian bez uprzedzenia. Błędy i ominięcia są możliwe. Należy zawsze upewnić się czy korzystasz z najnowszej wersji katalogu.