

SUPRAGLAZE®

TURA

Miska WC stojąca Rimless, o/podwójny, przyścienna



WYMIARY

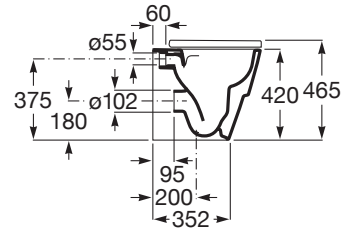
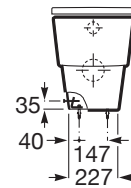
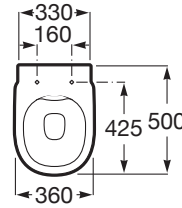
Szerokość 360 mm  
Głębokość 500 mm  
Wysokość 465 mm

KOLORY I WYKOŃCZENIA



S0 Supraglaze

RYSUNKI TECHNICZNE



INFORMACJE O PRODUKCIE

Bezkońnicowa

Kształt: Zaokrąglona

Przyścienny

Rodzaj odpływu: Podwójny

Sposób montażu: Do posadzki

Waga (kg): 31

Zestaw montażowy: W komplecie

## PASUJE DO

Deska WC wolnoopadająca  
Duroplast łatwowympinalna

801F02..2



BASIC TANK ONE  
COMPACT - Zbiornik  
podtynkowy do misek wc  
stojących

890070200

## Tura

Zaprojektowana przez Andreu Carullę kolekcja Tura inspirowana jest architekturą i śródziemnomorskim światłem . Pełna seria łazienkowa stworzona została na bazie gry światła w kontrastujących wypukłościach i zagłębieniach. Nawiązuje do tradycji barcelońskich architektów. Innowacyjność i zrównoważony rozwój można odnaleźć na wielu płaszczyznach począwszy od projektu i technologii po wykorzystanie materiałów pochodzących z recyklingu i opakowań wolnych od plastiku.

